



Biotech-IgG AB (publ.)

Org nr 556529-6224

Delårsrapport

1 januari - 31 mars 2017



År 2011 certifierat enligt
ISO 9001:2008



AKTIETARGET^{AT}


Innehållsförteckning

Sammanfattning, koncernen	3
VDs kommentar	4
Viktiga händelser under Q1 2017	5
Koncernens utveckling	6
Moderbolaget	7
Biotech-IgG koncernen	8
Risikfaktorer	9
Övrig information	10
Ekonomisk redovisning, koncernen	11
Ekonomisk redovisning, moderbolaget	13



Vision

Biotech-IgG koncernens vision är att bli den ledande Skandinaviska distributören av immundiagnostik och LifeScience produkter till sjukvården som även erbjuder egna produkter till en väldefinierad kundgrupp som verkar inom analys, produktion samt forskning och utveckling.



Medlem i
EURISgruppen
(www.euris.org) vid
IDEON Science Park i Lund

Delårsrapport 1 januari - 31 mars 2017

Finansiell information

Siffror inom parentes avser motsvarande period föregående år.

- Resultatet i koncernen uppgick till -1 172 tkr (-185 tkr). Resultatet i moderbolaget uppgick till -814 tkr (-151 tkr).
- Nettoomsättningen i koncernen uppgick till 1 814 tkr (3 047 tkr).
- Nettoomsättningen i moderbolaget uppgick till 963 tkr (2 219 tkr).
- Resultat per aktie uppgick till -0,01 kr (0,00 kr) under första kvartalet 2017.
- Vid periodens slut uppgick likvida medel i koncernen till 8 042 tkr (3 094 tkr), varav moderbolaget 7 409 tkr (1 861 tkr).

Väsentliga händelser under perioden januari-mars 2017

- Resultatet för koncernen försämrades från -651tkr (Q4) till -1 172 tkr (Q1) och i moderbolaget har resultatet försämrats något från -807 tkr (Q4) till -814tkr (Q1). Vilket beror på lägre försäljning och marginaler.
- Koncernens nettoomsättning minskade från 1 986 tkr (Q4) till 1 814tkr (Q1). Moderbolagets nettoomsättning minskade från 1 207 tkr (Q4) till 963 tkr (Q1).

Väsentliga händelser efter periodens utgång

- Bolaget har efter perioden kallat till bolagsstämman den 10 maj 2017 kl 10.00 på IDEON Science Park, Ideon Gateway, vån 4, Scheelevägen 27, 223 70 Lund.
- Årsredovisningen för 2016 publicerades 2017-04-19.
- Inga väsentliga händelser finns till rapportering efter periodens utgång

VDs kommentar

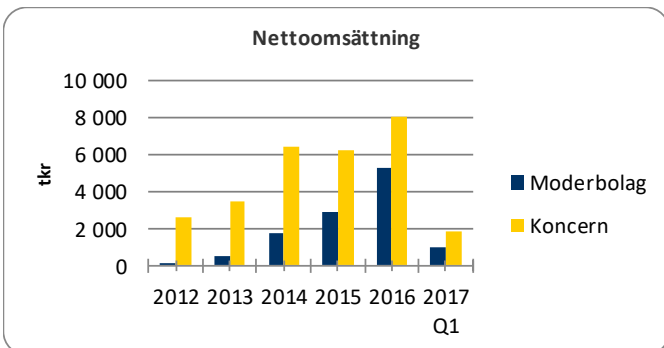


Detta är mitt sjätte verksamhetsår som Vd och koncernchef för Biotech-IgG. Försäljningen av produkter för sjukvårdsdiagnostik i Skandinavien uppgick till totalt 1,81 MSEK för perioden Q1 år 2017, vilket är en minskning med 40 % jämfört Q1 2016 och en minskning med 9 % jämfört Q4 2016. Denna försäljningsminskning har lett till en försämring av koncernens resultat, totalt -1,17 MSEK för perioden Q1 år 2017 jämfört med

-0,18 MSEK för motsvarande period föregående år.

Moderbolagets försäljning av produkter minskade under perioden Q1 2017

En analys av perioden Q1 2017 visar att moderbolagets försäljning till kunder uppgick till 0,96 MSEK vilket kan jämföras med 2,22 MSEK för motsvarande period föregående år. Detta motsvarar en minskning på 57 %. Noteras bör att Q1 var det starkaste kvartalet under 2016 och att minskningen jämfört med Q4 2016 uppgick till 20 %. Trots det svaga första kvartalet är min bedömning är Biotech-IgG koncernen, både moderbolaget och dotterbolaget, fortsatt står inför en rejäl försäljningsökning vilket kommer att drivas av den redan framgångsrika expansionen av produktportföljen samt av attinvesterat försäljningsarbete fortsatt kommer att generera allt fler konkreta affärer.



Med positivt koncernresultat i sikte

Koncernens tillväxt under de senaste åren har naturligtvis varit kopplad till ökade operativa kostnader. Eftersom jag bedömer att dessa kommer att ligga kvar på nuvarande nivå så förväntas en ökning av nettoomsättningen under 2017 att förbättra koncernens resultat. Denna positiva helårstrend i rätt riktning är en bra indikation på koncernen utveckling fortsatt pekar åt rätt håll och att vi nu kan arbeta med målsättningen att kunna uppvisa vårt första resultatmässigt positiva kvartal under året 2017. En intressant notis är att vårt danska dotterbolag har tre verksamhetsår i rad uppvisat ett positivt resultat som uppgick till 0,02 MSEK (år 2016), 0,22 MSEK (år 2015) och 0,60 MSEK (år 2014).

Gedigen produktportfölj

I koncernen arbetar vi både med framtagandet av nya egna OEM produkter samt nya distributionsavtal med leverantörer som ger oss rätt att sälja externa produkter på den Skandinaviska marknaden. Kundmålgruppen är akutmottagningar, intensivvårdsenheter, pediatrika avdelningar samt vårdcentraler. Snabbare resultat förbättrar behandlingen av patienter, förhindrar spridning av sjukdomar och sparar kostnader inom hälso- och sjukvården.

Bolagets produktportfölj utvecklas kontinuerligt och är fortsatt inriktad mot expansion inom molekyldiagnostik vilket vi bedömer har en stor tillväxtpotential på den skandinaviska marknaden. Biotech-IgG AB erhöll 8 september 2016 distributionsrättigheter på de svenska, danska och norska marknaderna för det diagnostiska T2Dx 1.1 Instrumentet samt tillhörande T2Candida® reagensförbrukningsartiklar för snabb diagnos av blodförgiftning genom ett exklusivt avtal från T2 Biosystems Inc. (Lexington, Massachusetts, USA). Diagnostikprodukterna från T2 Biosystems används i kliniska laboratorier på sjukhus och i privatdiagnostiska servicelaboratorier. Ett demoinstrument har beställts och försäljningsarbetet har påbörjats, vilket förväntas generera intäkter tidigast under Q2 2017.

Biotech-IgG koncernens kommande utveckling

I mina tidigare VD ord har jag vid flera tillfällen framhåvt att vår ambition är att bygga upp Biotech-IgG till en ledande Skandinavisk koncern inom sjukvårdsdiagnostik och LifeScience. Vi arbetar målmedvetet med att utöka antalet distributionsavtal och leverantörer för expansion av verksamheten med nya lovande affärsmöjligheter för ökad nettoomsättning under 2017-2018. Vår målsättning är att i ett snabbt tempo fortsätta att öka nettoomsättning så att koncernens resultat blir positivt. Vi bedömer att den konjunktur nedgång och finansiella oro som råder globalt inte kommer att påverka Biotech-IgGs möjligheter nämnvärt eftersom bolaget verkar inom hälso- och sjukvårdssektorn som är en relativt konjunkturokänslig bransch.

Jag vill avsluta med att tacka Biotech-IgG:s aktieägare för deras finansiella stöd utan vilket bolaget inte hade kunnat utvecklas. En kombination av en framgångsrik kapitalanskaffning och bolagets försäljningsinsatser ökar Biotech-IgG:s möjligheter att inom en snar framtid kunna uppvisa ett positivt resultat för koncernen.

Lund i maj 2017
Dario Kriz, Docent
VD och Koncernchef

Viktiga händelser 2017


Q1

Inga viktiga händelser fanns till rapportering.

Viktiga händelser efter periodens utgång

Bolaget har efter perioden kallat till bolagsstämma den 10 maj 2017 kl 10.00 på IDEON Science Park, Ideon Gateway, vån 4, Scheelevägen 27, 223 70 Lund.

Årsredovisning för 2016 publicerades 2017-04-19.



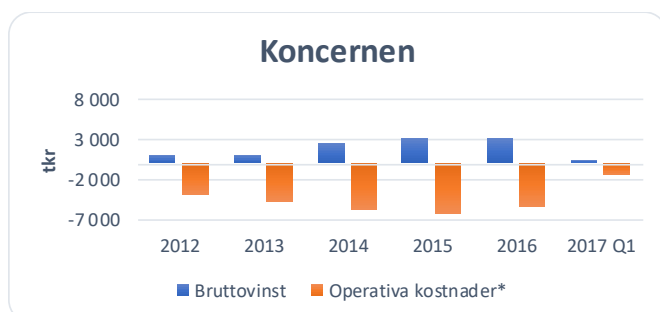
Koncernens utveckling

Verksamheten

Verksamheten har under 2017 fortsatt utvecklas genom försäljning av externa produkter riktade till kundmålgrupper inom sjukvård och LifeScience. Under 2013 blev Biotech-IgG medlemmar i den europeiska IVD-grupperingen DiaMondial, vilket även utökade Koncernens produktsortiment. Bolagets strategi att utöka antalet leverantörer har varit framgångsrik under 2013-2017 genom slutande av flera nya leverantörsavtal. Det avtal med ett amerikanskt bolag (Biofire Diagnostics Inc.) om ensamrätt av försäljning av diagnostikprodukter på de svenska och danska respektive marknaderna har under 2014 överlåtits till den globala medicinteknikkoncernen bioMérieux. Biotech-IgG AB tecknade under Q3 2016 avtal med T2 Biosystems Inc. (Lexington, Massachusetts, USA) om distributionsrättigheter på de svenska, danska och norska marknaderna för det diagnostiska T2Dx 1.1 Instrumentet samt tillhörande T2Candida® reagensförbrukningsartiklar för snabb diagnos av blodförgiftning. Under Q1 2016 har bolagets SIRE teknologi överlåtits till det tjeckiska bolaget BVT Technologies a.s. mot royaltyavtal.

Nettoomsättning och resultat

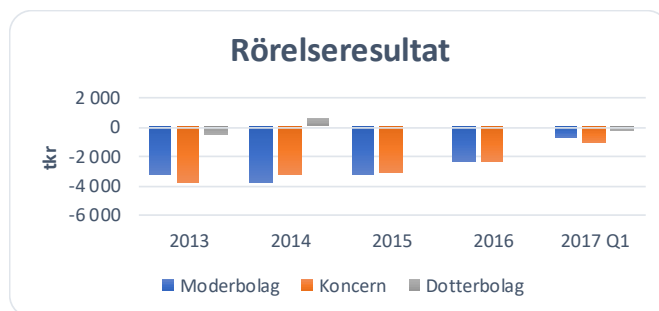
Biotech-IgG koncernens nettoomsättning för första kvartalet 2017 uppgick till 1 814 (3 047) tkr, med ett resultat på -1 172 (-185) tkr. De investeringar som gjordes under 2012/2013 för förstärkning av försäljningen bidrog till det negativa rörelseresultatet för dotterbolaget under 2012 och även under 2013, se diagram nedan. Under 2014-2016 har dotterbolaget visat vinst. De externa produkterna har även under Q1 2017 fortsatt stått för huvuddelen av koncernens intäkter och uppgår till 100 % av dessa.



Bruttovinsten för koncernen samt de operativa kostnaderna exklusive råvaror och förnödenheter under 2009-2017 finns årsvis representerade i diagrammet ovan till höger. Kostnadsutvecklingen inom koncernen följer en positiv trend och de operativa kostnaderna har stabiliserats. Koncernen övervakar kontinuerligt att den kostnadsbesparingsplan som initierades under 2010 följs. Bruttovinsten håller mellan 2011-2017 en lägre men stigande trend.

Kassaflöde

Kassaflödet från den löpande verksamheten efter förändring av rörelsekapital för 2017 uppgick till -917 tkr (-3 995 tkr) och i moderbolaget till -745 tkr (-142 tkr).



*Exklusive råvaror och förnödenheter samt av-/nedskrivningar

Likvida medel

Vid periodens slut uppgick kassa och bank i koncernen till 8 042 tkr (3 094 tkr), varav moderbolaget 7 409 tkr (1 861 tkr).

Närståendetransaktioner

Transaktioner med närstående under 2017 Q1 innefattar kostnader för hyra samt konsultuppdrag enligt styrelsebeslut uppgående till 51 tkr (Implementa Hebe AB). Ytterligare närståendetransaktioner innefattar kostnader för konsultuppdrag (försäljning och VD) på 276 tkr (European Institute of Science AB). Samtliga transaktioner bedöms ha skett på marknadsmässiga grunder.

Ingen av styrelseledamöterna, de ledande befattningshavarna eller bolagets revisor har - vare sig själva, via bolag eller närstående - haft någon direkt eller indirekt delaktighet i affärstransaktion, som var eller är ovanlig till sin karaktär under nuvarande eller föregående verksamhetsår. Biotech-IgG har inte lämnat lån, garantier eller borgensförbindelser till förmån för styrelseledamöterna, de ledande befattningshavarna eller Biotech-IgGs revisor utöver vad som angivits i denna och tidigare rapporter. Biotech-IgG har ej slutit några avtal med medlemmar ur förvaltnings-, lednings- eller kontrollorgan om förmåner efter det att uppdraget har avslutats.

Framtidsutsikter

Extra bolagsstämman 16 september 2016 beslutade att öka bolagets aktiekapital med högst 874 732,88 kronor genom nyemission med företräde för aktieägarna av högst 87 473 288 aktier av serie B (med ett kvotvärde på 0,01 kr per aktie). Antalet tecknade aktier i emissionen som beslutades i september 2016 och som ägde rum mellan 2016-10-03 och 2016-10-17 uppgick till 61 066 250 aktier med företräde och 36 378 993 aktier utan företräde, vilket resulterade i en teckningsgrad på 111,4 %. Antalet teckningsbara aktier uppgick till 87 473 288 stycken av serie B. Koncernen tillfördes därmed genom nyemissionen 8,75 MSEK före emissionskostnader som uppgick till 269 TSEK, vilket bedöms vara tillräckligt fram till positivt kassaflöde uppnås.

Moderbolaget

Aktiekapital

Aktiekapitalet uppgick den 31 mars 2017 till 2 187 tkr (6 560 tkr). Antalet aktier i bolaget uppgick vid rapporteringsperiodens utgång till 218 683 220 aktier av serie B. För motsvarande period 2016 uppgick antalet aktier till 131 209 932 aktier av serie B.

Biotech-IgG ABs aktie (BIGG B med ISIN-kod SE0002837955) handlas sedan 3 maj 2010 på AktieTorget som är en handelsplats under Finansinspektionens tillsyn. En handelspost omfattar 1 aktie.

Ägarstruktur

Aktieägare 2017-03-31	Antal aktier [Serie B]	Röster [%]	Aktiekapital [%]
Bo Leander	8 500 000	3,9	3,9
European Institute of Science AB	7 531 400	3,4	3,4
Joachim Gunnarsson Ekdahl	6 480 142	3,0	3,0
Ulric Aspegrén via kapitalförsäkring	3 113 000	1,4	1,4
Övriga (ca. 2502 aktieägare) med <3%	193 058 678	88,3	88,3
Totalt	218 683 220	100,0	100,0

Insynsperson	Innehav 2017-03-31	Förändring av innehav sedan Q4 2016
Kirstin Kriz och Dario Kriz m bolag*	7 531 400	-
Margareta Kriz m bolag*	7 531 400	-
Ulric Aspegrén	3 113 000	-
Margareta Krook	212 500	-
Lars-Olof Hansson	4 346	-
Edvard Skodic	0	-

*Genom innehav i European Institute of Science AB.

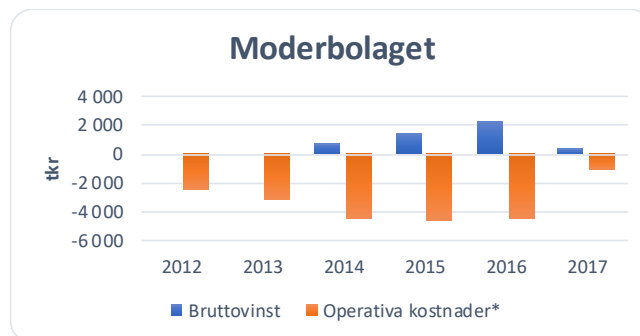
Resultat och nettoomsättning

Resultatet i moderbolaget för kvartal 1 uppgick till -814 tkr (-151 tkr). Se årsvisa siffror i diagram ovan till höger. Nettoomsättningen i moderbolaget uppgick till 963 tkr (2 219 tkr).

Investeringar

Inga investeringar har skett under året. De finansiella anläggningstillgångarna uppgick per 2017-03-31 till 2 111 tkr, vars hela belopp avser aktieinnehav i Biotech-IgG A/S.

Bolaget har sedan 2016-12-31 och fram till upprättandet av denna rapport inte gjort några pågående eller framtida investeringar som det har gjorts klara åtaganden om.



*Exklusive råvaror och förnödenheter samt av-/nedskrivningar

Väsentliga avtal

- Biotech-IgG AB har erhållit distributionsrättigheter på de svenska, danska och norska marknaderna för det diagnostiska T2Dx 1.1 Instrumentet samt tillhörande T2Candida® reagensförbrukningsartiklar för snabb diagnos av blodförgiftning genom ett exklusivt avtal från T2 Biosystems Inc. (Lexington, Massachusetts, USA).

- Biotech-IgG AB har ett exklusivt avtal med det brittiska bolaget Enigma Diagnostics Ltd. (Salisbury, Wiltshire, UK) om distribution av Enigma® MiniLab System. Avtalet ger Biotech-IgG AB ensamrätt till försäljning av Enigma® MiniLab System på de svenska, danska och norska marknaderna.

- Biotech-IgG AB har tecknat ett avtal med DiaMondiaL Group. Avtalet ger Biotech-IgG rätt att representera DiaMondiaL och dess produkter i Sverige, Danmark, Finland och Norge.

- Ett avtal har tecknats med det Tjeckiska bolaget BVT Technologies (BVT) (Brno, Tjeckien) om överföring av Bolagets SIRE-teknologi mot royalty. Uppföljning sker genom årlig rapportering enligt avtalet.

- Biotech-IgG AB har tecknat ett OEM-licensavtal med LifeAssays AB om utveckling, produktion och försäljning av reagens för haltbestämning av immunoglobulin G i industriella applikationer med LifeAssays Reader® och kringutrustning. Dessutom har ett leveransavtal avseende BITAR, instrument samt reagens tecknats med LifeAssays®.

- Dotterbolaget Biotech-IgG A/S har ett antal avtal med leverantörer för distribution av externa produkter.

- Konsultavtal inom området försäljning har tecknats med European Institute of Science AB.

Personal och övrigt

Antalet anställda i Biotech-IgG AB vid periodens utgång uppgick till 3 personer och i koncernen 4 personer.

I övrigt hänvisas till uppgifter för koncernen.

Biotech-IgG koncernen

Biotech-IgG är leverantör av ett brett sortiment av högkvalitativa produkter för sjukvårdsdiagnostik samt för forskning, rutin- och processapplikationer för LifeScience och livsmedelsindustrin.

Vision

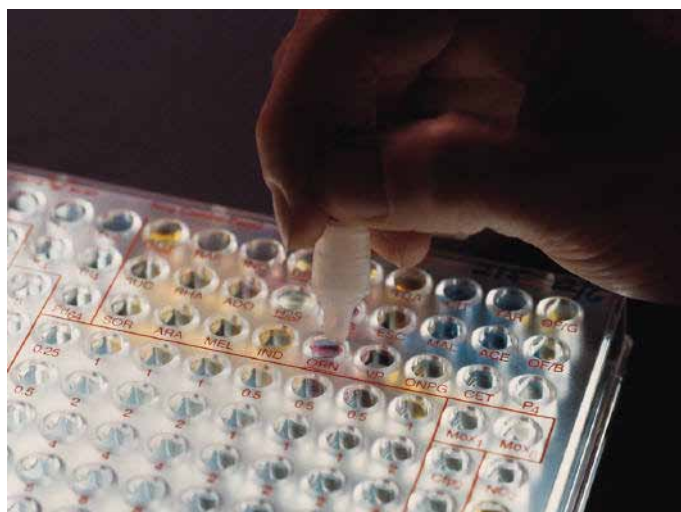
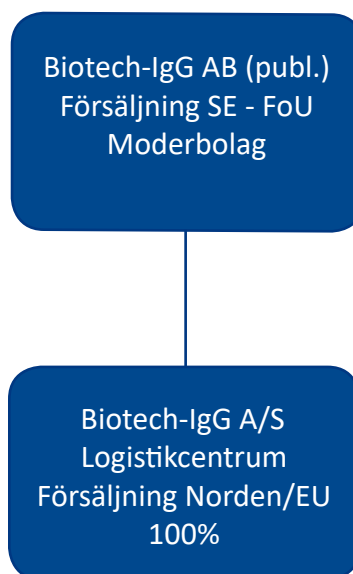
Biotech-IgG koncernens vision är att bli den ledande Skandinaviska distributören av immundiagnostik och LifeScience produkter till sjukvården som även erbjuder egna produkter till en väldefinierad kundgrupp som verkar inom analys, produktion samt forskning och utveckling.

Dotterbolag:

Mer information om dotterbolagens produkter finns på www.biotech-igg.com

Biotech-IgG A/S

Biotech-IgG A/S är en internationell ISO 9001:2008-certifierad leverantör av produkter för forskning, rutin- och processapplikationer inom LifeScience och immundiagnostik. Kunderna återfinns inom sjukhus, vårdcentraler, akademisk och kommersiell forskning och utveckling samt industrin, bl.a. läkemedel- och bioprocessindustrierna.



Risikfaktorer

En investering i Biotech-IgG, vilket innefattar Biotech-IgG koncernen, innebär betydande risker. Bolaget befinner sig i ett tidigt skede av sin utveckling, vilket innebär att risken är hög såväl tekniskt, affärsmässigt som finansiellt. En investering i Biotech-IgG medför hög risknivå, vilket vid negativ utveckling kan innebära att hela det investerade kapitalet förloras. Varje investerare måste själv bilda sig en uppfattning om bolagets möjligheter och risker. Följande faktorer, som inte framställs i någon prioriteringsordning och heller inte gör anspråk på att vara heltäckande, bör övervägas noga vid en utvärdering av bolaget. Vid osäkerhet gällande riskbedömning bör råd inhämtas från kvalificerade rådgivare. För ytterligare riskbeskrivning hänvisas även till Bolagets årsredovisning 2016, Not 3 och Not 20, (sida 20 respektive sida 22).

Forskning och utveckling

Även om de resultat som hittills kommit fram är lovande kan det inte garanteras att utfallet av bolagets fortsatta forskning och utveckling inom proteinanalys kommer att vara positiv. Dessutom kan andra bolag utveckla metoder som visar sig vara överlägsna Biotech-IgGs. I båda fallen skulle detta inverka negativt på bolagets möjligheter att generera framtida intäkter. Biotech-IgG har under 2011 valt att outsourca och nedbringa sina tidigare utvecklingsresurser för att minska risker med FoU-kostnaderna.

Konkurrenter

De laboratorieanalys- och medicintekniska områdena utvecklas snabbt och antas fortsätta göra så. Andra företag forskar och utvecklar analysinstrument och diagnostik som kan komma att konkurrera med Biotech-IgGs egna och externa produkter. Vissa av dessa företag både inom och utanför Sverige har avsevärt större resurser och längre verksamhetshistorik än Biotech-IgG. Uppkomsten av konkurrerande produkter som idag är okända kan innebära en förlust av förväntade framtida marknadsandelar. Konkurrerande produkter kan också störa etableringen av viktiga strategiska allianser med något eller några av de företag som utvecklar analysinstrument. Rätt timing kan vara helt avgörande för denna produkts genomslagskraft.

Försäljningsorganisation

Det kan inte garanteras att förvärvet av verksamheten i Biotech-IgG A/S kommer att påverka resultatet positivt eller att synergieffekter med Biotech-IgG ABs egna produkter kan uppnås. Det kan heller inte uteslutas att risken finns att Biotech-IgGs verksamhet och likviditet kan komma att påverkas negativt pga förvärvet. Det kan heller inte garanteras att leverantörer knutna till försäljningsorganisationen kan bibehållas eller nyrekrytering ske.

Immateriella rättigheter

Under Q1 2016 har Bolagets immateriella rättigheter för SIRE-teknologin överförts till Tjeckiska BVT Technologies a.s. mot royaltavtal. Bolaget avser dock att driva en fortsatt aktiv patentstrategi för framtida nyutvecklade produkter. Värdet av Biotech-IgG är delvis beroende av förmågan att erhålla och försvara patent och andra immateriella rättigheter. Det finns ingen garanti för att patenten kommer att ge tillräckligt skydd eller att de inte kommer att kringgåas av andra.

Beroende av nyckelpersoner

Biotech-IgG är beroende av ett fåtal nyckelpersoner. Bolagets framtida utveckling beror i hög grad på förmågan att attrahera och behålla kompetent personal. Om någon eller några av dessa nyckelpersoner skulle lämna Biotech-IgG, skulle detta kunna få en negativ effekt på bolagets möjligheter att nå sina planerade utvecklingsmål.

Finansiella risker

Framtida kapitalbehov - Såväl storleken som tidpunkten för Biotech-IgGs framtida kapitalbehov beror bland annat på möjligheterna att gå in i partnerskap och/eller licensavtal, framgångar i forskningsprojekt, försäljning, både externt och internt, testning av produkten samt erhållande av nödvändiga godkännande från myndigheter av patent och produkter. Biotech-IgG kan behöva genomföra framtida nyemissioner. Det finns inga garantier för att nytt kapital, om behov uppstår, kan anskaffas eller att det kan anskaffas på för befintliga aktieägare fördelaktiga villkor.

Valutarisk - I dagsläget har Biotech-IgG främst affärsverksamhet inom Sverige och övriga Skandinavien och till viss del EU. I en framtid kan antalet länder som Biotech-IgG koncernen är verksam i komma att utökas med ökad exponering för fluktuationer i olika valutor och en ökad risk för påverkan av Biotech-IgGs finansiella ställning.

Kreditrisk - Biotech-IgGs huvudsakliga likvida tillgångar är placerade på bankkonton varför kreditrisken är mycket begränsad i detta avseende. De finansiella fordringarna i Biotech-IgG koncernen uppgår per 2017-03-31 till 9 500 tkr. Biotech-IgG har gjort bedömningen att erforderliga reserveringar har gjorts. Det kan inte uteslutas att kreditrisk kan uppstå då vissa leverantörers produkter betingar betydande värden för både kund och leverantör.

Aktie- och aktiemarknadsrelaterade risker

Aktiens likviditet och kurs - Biotech-IgGs aktier är listade på den av Finansinspektionen övervakade marknadsplatsen AktieTorget. Då kursen påverkas av ett antal olika omvärldsfaktorer kan aktiens likviditet förändras över tiden i positiv eller negativ riktning, vilket kan göra att hela det investerade kapitalet kan gå förlorat om förändringen sker i negativ riktning. Eftersom avståndet mellan köp- och säljkurs varierar från tid till annan finns ingen garanti att aktier som förvärvats kan säljas av innehavaren vid varje given tidpunkt.

Ägare med betydande inflytande - Efter fullföljande av eventuella erbjudanden, på samma sätt som innan erbjudanden, kommer ett fåtal av Biotech-IgGs aktieägare troligen att tillsammans äga en väsentlig andel av samtliga utestående aktier. Följaktligen har dessa aktieägare möjlighet att utöva inflytande på alla ärenden som kräver godkännande av aktieägarna.

Övrig information

Redovisningsprinciper

Koncernen och moderbolaget tillämpar årsredovisningslagen samt BFNAR 2012:1 Årsredovisning och koncernredovisning (K3) vid upprättandet av sina finansiella rapporter. Denna delårsrapport är upprättad enligt BFNAR 2007:1 Frivillig delårsrapportering.

Utdelning per aktie

Styrelsen föreslår att ingen utdelning skall ske för 2016.

Årsstämma

Årsstämman kommer att hållas den 10 maj 2017 kl 10.00 på IDEON Science Park, Ideon Gateway, vån 4, Scheelevägen 27, 223 70 Lund.

Ekonomisk information för år 2017/2018:

Årsstämma 2017:	10 maj 2017
Delårsrapport Q2 2017:	25 augusti 2017
Delårsrapport Q3 2017:	17 november 2017
Bokslutskommuniké Q4 2017:	28 februari 2018

Alla finansiella rapporter och årsredovisningar finns tillgängliga hos Bolaget samt kan laddas ner via Bolagets hemsida www.biotech-igg.com



Uppgifter om bolaget

Biotech-IgG AB (publ)

Org nr 556529-6224
Scheelevägen 27, 223 70 Lund, Sweden
Tel +46 (0)46 12 37 40, Fax +46 (0)46 12 37 60
info@biotech-igg.com
www.biotech-igg.com

Denna rapport har ej granskats av bolagets revisor.

Styrelsen och verkställande direktören försäkrar att rapporten ger en rättvisande översikt av moderbolaget och koncernens verksamhet, ställning och resultat samt beskriver väsentliga risker och osäkerhetsfaktorer som företaget och de företag som ingår i koncernen står inför.

Biotech-IgG AB (publ)

Lund, 9 maj 2017

Margareta Krook
Styrelseordförande

Dario Kriz
Verkställande direktör

Edvard Skodic
Styrelseledamot

Ulric Aspegrén
Styrelseledamot

Lars-Olof Hansson
Styrelseledamot

Ekonomisk redovisning koncernen

Resultaträkning, koncernen (tkr)	jan-mars 2017	jan-mars 2016	jan-dec 2016
Nettoomsättning	1 814	3 047	7 978
Övriga rörelseintäkter	2	74	161
Rörelsens kostnader			
<i>Råvaror och förnödenheter</i>	-1 418	-1 813	-4 956
<i>Övriga externa kostnader</i>	-903	-948	-3 444
<i>Personalkostnader</i>	-650	-510	-2 031
<i>Av/nedskrivningar av materiella/immateriella anläggningstillgångar</i>	0	-7	-11
Övriga rörelsekostnader	-13	-23	-78
Rörelseresultat	-1 168	-180	-2 381
Finansiella poster	-4	-5	-15
Resultat efter finansiella poster	-1 172	-185	-2 396
Skatt	-	-	-
Periodens resultat	-1 172	-185	-2 396
Resultat per aktie	-0,01	0,00	-0,02
Genomsnittligt antal aktier	218 683 220	131 209 932	146 787 367
Antal aktier vid periodens slut	218 683 220	131 209 932	283 683 220

Balansräkning, koncernen (tkr)	31 mars 2017	31 mars 2016	31 dec 2016
Tillgångar			
Anläggningstillgångar			
Immateriella anläggningstillgångar			
<i>Koncessioner, patent och likn. rättigheter</i>	0	4	0
Materiella anläggningstillgångar			
<i>Inventarier, verktyg och installationer</i>	0	0	0
Finansiella tillgångar	52	48	52
Summa anläggningstillgångar	52	52	52
Omsättningstillgångar			
Varulager	98	585	522
Kortfristiga fordringar			
<i>Kundfordringar</i>	1 052	511	822
<i>Övriga fordringar</i>	354	117	196
<i>Förutbetalda kostnader, upplupna intäkter</i>	356	331	306
Kassa och bank	8 042	3 094	8 958
Summa omsättningstillgångar	9 902	4 638	10 804
Summa tillgångar	9 954	4 690	10 856

Ekonomisk redovisning koncernen

Balansräkning, koncernen (tkr)	31 mars 2017	31 mars 2016	31 dec 2016
Eget kapital och skulder			
Eget kapital			
<i>Aktiekapital</i>	2 187	6 560	2 187
<i>Övrigt tillskjutet kapital</i>	65 388	52 537	65 388
<i>Annat eget kapital</i>	-58 020	-55 675	-55 618
<i>Periodens resultat</i>	-1 172	-185	-2 396
Summa eget kapital	8 383	3 237	9 561
Långfristiga skulder			
<i>Avsättningar</i>	4	5	4
Kortfristiga skulder			
<i>Leverantörsskulder</i>	656	733	408
<i>Övriga skulder</i>	317	195	351
<i>Upplupna kostnader och förutbetalda intäkter</i>	594	520	532
Summa avsättningar och skulder	1 571	1 453	1 295
Summa eget kapital och skulder	9 954	4 690	10 856

Förändringar i eget kapital (tkr)	Aktiekapital	Övrigt tillskjutet kapital	Annat eget kapital inkl. årets resultat	Totalt eget kapital
Ingående balans 1 januari 2016	6 560	52 537	-55 690	3 407
Omräkningsdifferens utl dotterföretag			15	15
Periodens resultat			-185	-185
Utgående balans 31 mars 2016	6 560	52 537	-55 860	3 237
Minskning av aktiekapital enl beslut	-5 248	5 248		0
Nyemission	875	7 603		8 478
Omräkningsdifferens utl dotterföretag	-	-	57	57
Periodens resultat	-	-	-2 211	-2 211
Utgående balans 31 december 2016	2 187	65 388	-58 014	9 561
Omräkningsdifferens utl dotterföretag	-	-	-6	-6
Periodens resultat	-	-	-1 172	-1 172
Utgående balans 31 mars 2017	2 187	65 388	-59 192	8 383

Kassaflödesanalys, koncernen (tkr)	jan-mars 2017	jan-mars 2016	jan-dec 2016
Kassaflöde från verksamheten före förändring i rörelsekapital	-1 172	--178	-2 313
Förändring i rörelsekapital	255	540	91
Kassaflöde från den löpande verksamheten	-917	362	-2 222
Kassaflöde från investeringsverksamheten	-	0	-
Kassaflöde från finansieringsverksamheten	-	0	8 478
Periodens kassaflöde	-917	392	6 256
Likvida medel vid periodens början	8 959	2 702	2 702
Likvida medel vid periodens slut	8 042	3 094	8 958

Nyckeltal, koncernen (tkr)	31 mars 2017	31 mars 2016	31 dec 2016
Soliditet (%)	84 %	69%	88%
Resultat efter finansnetto (tkr)	-1 172	-185	-2 396
Resultat (kr/aktie)	-0,01	0,00	-0,02
Genomsnittligt antal aktier (st)	218 683 220	131 209 932	146 787 367
Antal aktier (st)	218 683 220	131 209 932	283 683 220
Eget kapital per aktie (kr)	0,04	0,02	0,03

Ekonomisk redovisning moderbolaget

Resultaträkning, moderbolag (tkr)	jan-mars 2017	jan-mars 2016	jan-dec 2016
Nettoomsättning	963	2 219	5 280
Övriga rörelseintäkter	3	70	109
Rörelsens kostnader			
<i>Råvaror och förnödenheter</i>	-575	-1 297	-3 223
<i>Övriga externa kostnader</i>	-668	-664	-2 709
<i>Personalkostnader</i>	-527	-449	-1 779
<i>Av/nedskrivningar av materiella/ immateriella anläggningstillgångar</i>	-	-7	-11
Övriga rörelsekostnader	-10	-23	-78
Rörelseresultat	-814	-151	-2 411
Finansiella poster	-	-	-1
Resultat efter finansiella poster	-814	-151	-2 412
Skatt	-	-	-
Periodens resultat	-814	-151	-2 412

Balansräkning, moderbolag (tkr)	31 mars 2017	31 mars 2016	31 dec 2016
Tillgångar			
Immateriella anläggningstillgångar			
<i>Patent</i>	-	4	-
Finansiella tillgångar			
<i>Andelar i koncernföretag</i>	2 111	2 111	2 111
Summa anläggningstillgångar	2 111	2 115	2 111
Omsättningstillgångar			
Varulager	-	63	-
Kortfristiga fordringar			
<i>Kundfordringar</i>	360	355	425
<i>Fordringar koncernföretag</i>	0	120	0
<i>Övriga fordringar</i>	48	55	93
<i>Förutbetalda kostnader, upplupna intäkter</i>	356	303	306
Kassa och bank	7 409	1 861	8 154
Summa omsättningstillgångar	8 173	2 757	8 978
Summa tillgångar	10 284	4 872	11 089

Ekonomisk redovisning moderbolaget

Balansräkning, moderbolag (tkr)	31 mars 2017	31 mars 2016	31 dec 2016
Eget kapital och skulder			
Bundet Eget kapital			
<i>Aktiekapital</i>	2 187	6 560	2 187
Fritt Eget kapital			
<i>Överkursfond</i>	7 603	2 586	7 603
<i>Balanserat resultat</i>	351	-5 072	2 763
<i>Periodens resultat</i>	-814	-151	-2 412
Summa eget kapital	9 327	3 923	10 141
Kortfristiga skulder			
<i>Leverantörsskulder</i>	97	228	240
<i>Skulder koncernföretag</i>	181	131	120
<i>Övriga skulder</i>	87	71	58
<i>Upplupna kostnader och förutbetalda intäkter</i>	592	519	530
Summa skulder	957	949	948
Summa eget kapital och skulder	10 284	4 872	11 089

Förändringar i eget kapital (tkr)	Aktiekapital	Överkursfond	Balanserat resultat inkl. årets resultat	Totalt eget kapital
Ingående balans 1 januari 2016	6 560	2 586	-5 071	4 075
Periodens resultat			-151	-151
Utgående balans 31 mars 2016	6 560	2 586	-5 222	3 924
Minskning av aktiekapitalet enl beslut	-5 248	-	5 248	0
Nyemission	875	7 603	-	8 478
Disposition av föregående års resultat	-	-2 586	2 586	0
Periodens resultat	-	-	-2 261	-2 261
Utgående balans 31 december 2016	2 187	7 603	351	10 141
Periodens resultat	-	-	-814	-814
Utgående balans 31 mars 2017	2 187	7 603	-463	9 327

Kassaflödesanalys, moderbolag (tkr)	jan-mars 2017	jan-mars 2016	jan-dec 2016
Kassaflöde från verksamheten före förändring i rörelsekapital	-814	-144	-2 401
Förändring i rörelsekapital	69	2	75
Kassaflöde från den löpande verksamheten	-745	-142	-2 326
Kassaflöde från investeringsverksamheten	0	30	29
Kassaflöde från finansieringsverksamheten	0	0	8 478
Periodens kassaflöde	-745	-112	6 181
Likvida medel vid periodens början	8 154	1 973	1 973
Likvida medel vid periodens slut	7 409	1 861	8 154

Nyckeltal, moderbolaget	jan-mars 2017	jan-mars 2016	jan-dec 2016
Soliditet (%)	91%	81%	91%
Resultat efter finansnetto (tkr)	-814	-151	-2 412
Resultat (kr/aktie)	0,00	0,00	-0,02
Genomsnittligt antal aktier (st)	218 683 220	131 209 932	146 787 367
Antal aktier (st)	218 683 220	131 209 932	283 683 220
Eget kapital per aktie (kr)	0,04	0,03	0,04



Biotech-IgG AB (publ)
Org nr 556529-6224
Scheelevägen 27
223 70 Lund, Sweden
Tel +46 (0)46 12 37 40
Fax +46 (0)46 12 37 60
www.biotech-igg.com
info@biotech-igg.com