



Biotech-IgG AB (publ.)

Org nr 556529-6224

Bokslutskommuniké

1 januari - 31 december 2016



År 2011 certifierat enligt
ISO 9001:2008



AKTIETARGET^{AT}


Innehållsförteckning

Sammanfattning, koncernen	3
VDs kommentar	4
Viktiga händelser under Q4 2016	5
Koncernens utveckling	6
Moderbolaget	7
Biotech-IgG koncernen	8
Risikfaktorer	9
Övrig information	10
Ekonomisk redovisning, koncernen	11
Ekonomisk redovisning, moderbolaget	13



Vision

Biotech-IgG koncernens vision är att bli den ledande Skandinaviska distributören av immundiagnostik och LifeScience produkter till sjukvården som även erbjuder egna produkter till en väldefinierad kundgrupp som verkar inom analys, produktion samt forskning och utveckling.



Medlem i
EURISgruppen
(www.euris.org) vid
IDEON Science Park i Lund

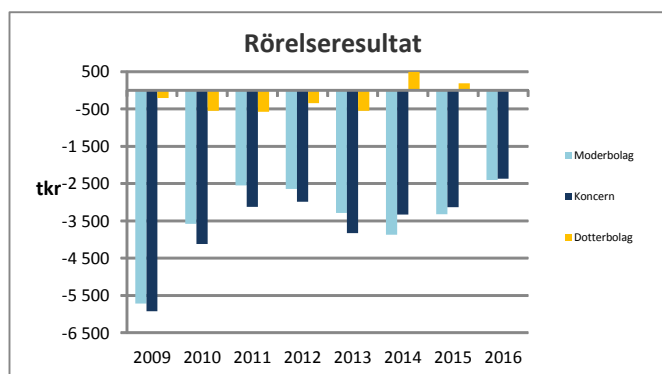
Koncernens utveckling

Verksamheten

Verksamheten har under 2016 fortsatt utvecklas genom försäljning av externa produkter riktade till kundmålgrupper inom sjukvård och LifeScience. Under 2013 blev Biotech-IgG medlemmar i den europeiska IVD-grupperingen DiaMondial, vilket även utökade Koncernens produktsortiment. Bolagets strategi att utöka antalet leverantörer har varit framgångsrik under 2013-2016 genom slutande av flera nya leverantörsavtal. Det avtal med ett amerikanskt bolag (Biofire Diagnostics Inc.) om ensamrätt av försäljning av diagnostikprodukter på de svenska och danska respektive marknaderna har under 2014 överlåtits till den globala medicinteknikkoncernen bioMérieux. Biotech-IgG AB tecknade under Q3 2016 avtal med T2 Biosystems Inc. (Lexington, Massachusetts, USA) om distributionsrättigheter på de svenska, danska och norska marknaderna för det diagnostiska T2Dx 1.1 Instrumentet samt tillhörande T2Candida® reagensförbrukningsartiklar för snabb diagnos av blodförgiftning. Under Q1 2016 har bolagets SIRE teknologi överlåtits till det tjeckiska bolaget BVT Technologies a.s. mot royaltyavtal.

Nettoomsättning och resultat

Biotech-IgG koncernens nettoomsättning för fjärde kvartalet 2016 uppgick till 1 986 (1 767) tkr, med ett resultat på -651 (-335) tkr. De investeringar som gjordes under 2012/2013 för förstärkning av försäljningen bidrog till det negativa rörelseresultatet för dotterbolaget under 2012 och även under 2013, se diagram nedan. Under 2014-2016 har dotterbolaget visat vinst. De externa produkterna har även under 2016 fortsatt stått för huvuddelen av koncernens intäkter och uppgår till 100 % av dessa.



*Exklusive råvaror och förnödenheter samt av-/nedskrivningar

Likvida medel

Vid periodens slut uppgick kassa och bank i koncernen till 8 958 tkr (2 702 tkr), varav moderbolaget 8 154 tkr (1 973 tkr).

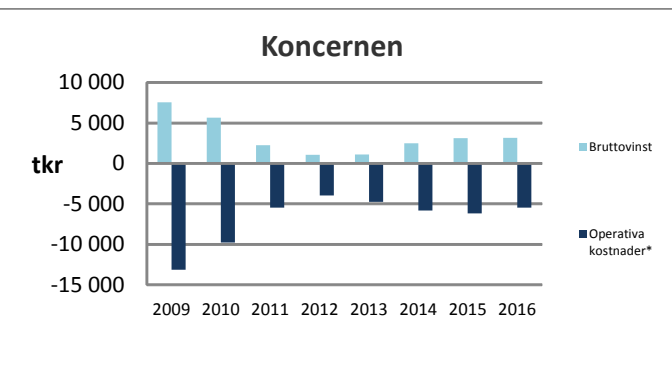
Närståendetransaktioner

Transaktioner med närstående under 2016 innefattar kostnader för hyra samt konsultuppdrag enligt styrelsebeslut uppgående till 309 tkr, varav Q4 164 tkr (Implementa Hebe AB). Ytterligare närståendetransaktioner innefattar kostnader för konsultuppdrag (försäljning och VD) på 1 113 tkr, varav Q4 280 tkr (European Institute of Science AB). Samtliga transaktioner bedöms ha skett på marknadsmässiga grunder.

Ingen av styrelseledamöterna, de ledande befattningshavarna eller bolagets revisor har - vare sig själva, via bolag eller närstående - haft någon direkt eller indirekt delaktighet i affärstransaktion, som var eller är ovanlig till sin karaktär under nuvarande eller föregående verksamhetsår. Biotech-IgG har inte lämnat lån, garantier eller borgensförbindelser till förmån för styrelseledamöterna, de ledande befattningshavarna eller Biotech-IgGs revisor utöver vad som angivits i denna och tidigare rapporter. Biotech-IgG har ej slutit några avtal med medlemmar ur förvaltnings-, lednings- eller kontrollorgan om förmåner efter det att uppdraget har avslutats.

Framtidsutsikter

Extra bolagsstämman 16 september 2016 beslutade att öka bolagets aktiekapital med högst 874 732,88 kronor genom nyemission med företrädare för aktieägarna av högst 87 473 288 aktier av serie B (med ett kvotvärde på 0,01 kr per aktie). Antalet tecknade aktier i emissionen som beslutades i september 2016 och som ägde rum mellan 2016-10-03 och 2016-10-17 uppgick till 61 066 250 aktier med företrädare och 36 378 993 aktier utan företrädare, vilket resulterade i en teckningsgrad på 111,4 %. Antalet teckningsbara aktier uppgick till 87 473 288 stycken av serie B. Koncernen tillfördes därmed genom nyemissionen 8,75 MSEK före emissionskostnader som uppgick till 269 TSEK, vilket bedöms vara tillräckligt fram till positivt kassaflöde uppnås.



Bruttovinsten för koncernen samt de operativa kostnaderna exklusive råvaror och förnödenheter under 2009-2016 finns årsvis representerade i diagrammet ovan till höger. Kostnadsutvecklingen inom koncernen följer en positiv trend och de operativa kostnaderna har stabiliserats. Koncernen övervakar kontinuerligt att den kostnadsbesparingsplan som initierades under 2010 följs. Bruttovinsten håller mellan 2011-2016 en lägre men stigande trend.

Kassaflöde

Kassaflödet från den löpande verksamheten efter förändring av rörelsekapital för 2016 uppgick till -2 253 tkr (-3 995 tkr) och i moderbolaget till -2 326 tkr (-3 211 tkr).

Biotech-IgG koncernen

Biotech-IgG är leverantör av ett brett sortiment av högkvalitativa produkter för sjukvårdsdiagnostik samt för forskning, rutin- och processapplikationer för LifeScience och livsmedelsindustrin.

Vision

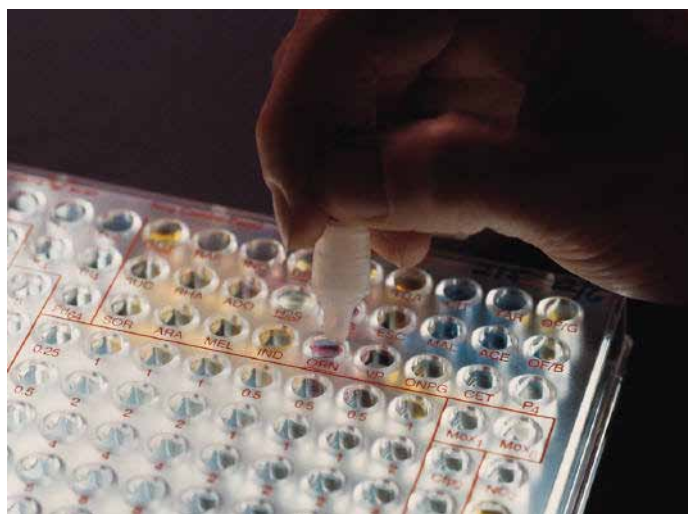
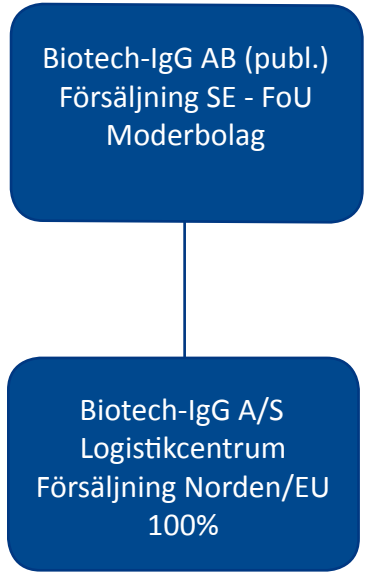
Biotech-IgG koncernens vision är att bli den ledande Skandinaviska distributören av immundiagnostik och LifeScience produkter till sjukvården som även erbjuder egna produkter till en väldefinierad kundgrupp som verkar inom analys, produktion samt forskning och utveckling.

Dotterbolag:

Mer information om dotterbolagens produkter finns på www.biotech-igg.com

Biotech-IgG A/S

Biotech-IgG A/S är en internationell ISO 9001:2008-certifierad leverantör av produkter för forskning, rutin- och processapplikationer inom LifeScience och immundiagnostik. Kunderna återfinns inom sjukhus, vårdcentraler, akademisk och kommersiell forskning och utveckling samt industrin, bl.a. läkemedel- och bioprocessindustrierna.



Risikfaktorer

En investering i Biotech-IgG, vilket innefattar Biotech-IgG koncernen, innebär betydande risker. Bolaget befinner sig i ett tidigt skede av sin utveckling, vilket innebär att risken är hög såväl tekniskt, affärsmässigt som finansiellt. En investering i Biotech-IgG medför hög risknivå, vilket vid negativ utveckling kan innebära att hela det investerade kapitalet förloras. Varje investerare måste själv bilda sig en uppfattning om bolagets möjligheter och risker. Följande faktorer, som inte framställs i någon prioriteringsordning och heller inte gör anspråk på att vara heltäckande, bör övervägas noga vid en utvärdering av bolaget. Vid osäkerhet gällande riskbedömning bör råd inhämtas från kvalificerade rådgivare. För ytterligare riskbeskrivning hänvisas även till Bolagets årsredovisning 2015, Not 3 och Not 20, (sida 20 respektive sida 22).

Forskning och utveckling

Även om de resultat som hittills kommit fram är lovande kan det inte garanteras att utfallet av bolagets fortsatta forskning och utveckling inom proteinanalys kommer att vara positiv. Dessutom kan andra bolag utveckla metoder som visar sig vara överlägsna Biotech-IgGs. I båda fallen skulle detta inverka negativt på bolagets möjligheter att generera framtida intäkter. Biotech-IgG har under 2011 valt att outsourca och nedbringa sina tidigare utvecklingsresurser för att minska risker med FoU-kostnaderna.

Konkurrenter

De laboratorieanalys- och medicintekniska områdena utvecklas snabbt och antas fortsätta göra så. Andra företag forskar och utvecklar analysinstrument och diagnostik som kan komma att konkurrera med Biotech-IgGs egna och externa produkter. Vissa av dessa företag både inom och utanför Sverige har avsevärt större resurser och längre verksamhetshistorik än Biotech-IgG. Uppkomsten av konkurrerande produkter som idag är okända kan innebära en förlust av förväntade framtida marknadsandelar. Konkurrerande produkter kan också störa etableringen av viktiga strategiska allianser med något eller några av de företag som utvecklar analysinstrument. Rätt timing kan vara helt avgörande för denna produkts genomslagskraft.

Försäljningsorganisation

Det kan inte garanteras att förvärvet av verksamheten i Biotech-IgG A/S kommer att påverka resultatet positivt eller att synergieffekter med Biotech-IgG ABs egna produkter kan uppnås. Det kan heller inte uteslutas att risken finns att Biotech-IgGs verksamhet och likviditet kan komma att påverkas negativt pga förvärvet. Det kan heller inte garanteras att leverantörer knutna till försäljningsorganisationen kan bibehållas eller nyrekrytering ske.

Immateriella rättigheter

Under Q1 2016 har Bolagets immateriella rättigheter för SIRE-teknologin överförts till Tjeckiska BVT Technologies a.s. mot royaltavtal. Bolaget avser dock att driva en fortsatt aktiv patentstrategi för framtida nyutvecklade produkter. Värdet av Biotech-IgG är delvis beroende av förmågan att erhålla och försvara patent och andra immateriella rättigheter. Det finns ingen garanti för att patenten kommer att ge tillräckligt skydd eller att de inte kommer att kringgås av andra.

Beroende av nyckelpersoner

Biotech-IgG är beroende av ett fåtal nyckelpersoner. Bolagets framtida utveckling beror i hög grad på förmågan att attrahera och behålla kompetent personal. Om någon eller några av dessa nyckelpersoner skulle lämna Biotech-IgG, skulle detta kunna få en negativ effekt på bolagets möjligheter att nå sina planerade utvecklingsmål.

Finansiella risker

Framtida kapitalbehov - Såväl storleken som tidpunkten för Biotech-IgGs framtida kapitalbehov beror bland annat på möjligheterna att gå in i partnerskap och/eller licensavtal, framgångar i forskningsprojekt, försäljning, både externt och internt, testning av produkten samt erhållande av nödvändiga godkännande från myndigheter av patent och produkter. Biotech-IgG kan behöva genomföra framtida nyemissioner. Det finns inga garantier för att nytt kapital, om behov uppstår, kan anskaffas eller att det kan anskaffas på för befintliga aktieägare fördelaktiga villkor.

Valutarisk - I dagsläget har Biotech-IgG främst affärsverksamhet inom Sverige och övriga Skandinavien och till viss del EU. I en framtid kan antalet länder som Biotech-IgG koncernen är verksam i komma att utökas med ökad exponering för fluktuationer i olika valutor och en ökad risk för påverkan av Biotech-IgGs finansiella ställning.

Kreditrisk - Biotech-IgGs huvudsakliga likvida tillgångar är placerade på bankkonton varför kreditrisken är mycket begränsad i detta avseende. De finansiella fordringarna i Biotech-IgG koncernen uppgår per 2016-12-31 till 10 246 tkr. Biotech-IgG har gjort bedömningen att erforderliga reserveringar har gjorts. Det kan inte uteslutas att kreditrisk kan uppstå då vissa leverantörers produkter betingar betydande värden för både kund och leverantör.

Aktie- och aktiemarknadsrelaterade risker

Aktiens likviditet och kurs - Biotech-IgGs aktier är listade på den av Finansinspektionen övervakade marknadsplatsen AktieTorget. Då kursen påverkas av ett antal olika omvärldsfaktorer kan aktiens likviditet förändras över tiden i positiv eller negativ riktning, vilket kan göra att hela det investerade kapitalet kan gå förlorat om förändringen sker i negativ riktning. Eftersom avståndet mellan köp- och säljkurs varierar från tid till annan finns ingen garanti att aktier som förvärvats kan säljas av innehavaren vid varje given tidpunkt.

Ägare med betydande inflytande - Efter fullföljande av eventuella erbjudanden, på samma sätt som innan erbjudanden, kommer ett fåtal av Biotech-IgGs aktieägare troligen att tillsammans äga en väsentlig andel av samtliga utestående aktier. Följaktligen har dessa aktieägare möjlighet att utöva inflytande på alla ärenden som kräver godkännande av aktieägarna.

Ekonomisk redovisning koncernen

Resultaträkning, koncernen (tkr)	jan-dec 2016	jan-dec 2015	okt-dec 2016	okt-dec 2015
Nettoomsättning	7 978	6 185	1 986	1 767
Övriga rörelseintäkter	161	14	47	2
Rörelsens kostnader				
<i>Råvaror och förnödenheter</i>	-4 956	-3 072	-1 273	-689
<i>Övriga externa kostnader</i>	-3 444	-4 099	-839	-799
<i>Personalkostnader</i>	-2 031	-2 068	-531	-547
<i>Av/nedskrivningar av materiella/immateriella anläggningstillgångar</i>	-11	-53	-1	-13
Övriga rörelsekostnader	-78	-93	-37	-54
Rörelseresultat	-2 381	-3 186	-648	-333
Finansiella poster	-15	-17	-3	-2
Resultat efter finansiella poster	-2 396	-3 203	-651	-335
Skatt	-	-	-	-
Periodens resultat	-2 396	-3 203	-651	-335
Resultat per aktie	-0,02	-0,03	-0,00	0,00
Genomsnittligt antal aktier	146 787 367	110 733 786	193 011 712	128 283 351
Antal aktier vid periodens slut	218 683 220	131 209 932	218 683 220	131 209 932

Balansräkning, koncernen (tkr)	31 dec 2016	31 dec 2015
Tillgångar		
Anläggningstillgångar		
Immateriella anläggningstillgångar		
<i>Koncessioner, patent och likn. rättigheter</i>	0	42
Materiella anläggningstillgångar		
<i>Inventarier, verktyg och installationer</i>	0	0
Finansiella tillgångar	52	47
Summa anläggningstillgångar	52	89
Omsättningstillgångar		
Varulager	522	773
Kortfristiga fordringar		
<i>Kundfordringar</i>	822	1 033
<i>Skattefordran</i>	32	32
<i>Övriga fordringar</i>	164	76
<i>Förutbetalda kostnader, upplupna intäkter</i>	306	96
Kassa och bank	8 958	2 702
Summa omsättningstillgångar	10 804	4 712
Summa tillgångar	10 856	4 801

Ekonomisk redovisning koncernen

Balansräkning, koncernen (tkr)	31 dec 2016	31 dec 2015
Eget kapital och skulder		
Eget kapital		
<i>Aktiekapital</i>	2 187	6 560
<i>Övrigt tillskjutet kapital</i>	65 388	52 537
<i>Annat eget kapital</i>	-55 618	-52 487
<i>Periodens resultat</i>	-2 396	-3 203
Summa eget kapital	9 561	3 407
Långfristiga skulder		
<i>Avsättningar</i>	4	4
Kortfristiga skulder		
<i>Leverantörsskulder</i>	408	408
<i>Övriga skulder</i>	351	500
<i>Upplupna kostnader och förutbetalda intäkter</i>	532	482
Summa avsättningar och skulder	1 295	1 394
Summa eget kapital och skulder	10 856	4 801

Förändringar i eget kapital (tkr)	Aktiekapital	Övrigt tillskjutet kapital	Annat eget kapital inkl. årets resultat	Totalt eget kapital
Ingående balans 1 januari 2015	4 930	49 951	-52 430	2 451
Nyemission	1 630	2 586	-	4 216
Omräkningsdifferens	-	-	-57	-57
Periodens resultat	-	-	-3 203	-3 203
Utgående balans 31 december 2015	6 560	52 537	-55 690	3 407
Minskning av aktiekapital enl beslut	-5 248	5 248	-	0
Nyemission	875	7 603	-	8 478
Omräkningsdifferens utl dotterföretag	-	-	72	72
Periodens resultat	-	-	-2 396	-2 396
Utgående balans 31 december 2016	2 187	65 388	-58 014	9 561

Kassaflödesanalys, koncernen (tkr)	jan-dec 2016	jan-dec 2015
Kassaflöde från verksamheten före förändring i rörelsekapital	-2 316	-3 207
Förändring i rörelsekapital	94	-788
Kassaflöde från den löpande verksamheten	-2 222	-3 995
Kassaflöde från investeringsverksamheten	0	-6
Kassaflöde från finansieringsverksamheten	8 479	4 216
Periodens kassaflöde	6 257	215
Likvida medel vid periodens början	2 702	2 487
Likvida medel vid periodens slut	8 959	2 702

Nyckeltal, koncernen (tkr)	jan-dec 2016	jan-dec 2015
Soliditet (%)	88	71
Resultat efter finansnetto (tkr)	-2 396	-3 203
Resultat (kr/aktie)	-0,02	-0,03
Genomsnittligt antal aktier (st)	146 787 367	110 733 786
Antal aktier (st)	218 683 220	131 209 932
Eget kapital per aktie (kr)	0,04	0,03

Ekonomisk redovisning moderbolaget

Resultaträkning, moderbolag (tkr)	jan-dec 2016	jan-dec 2015	okt-dec 2016	okt-dec 2015
Nettoomsättning	5 280	2 923	1 207	883
Övriga rörelseintäkter	109	14	32	2
Rörelsens kostnader				
<i>Råvaror och förnödenheter</i>	-3 223	-1 567	-874	-530
<i>Övriga externa kostnader</i>	-2 709	-2 879	-654	-477
<i>Personalkostnader</i>	-1 779	-1 770	-480	-505
<i>Av/nedskrivningar av materiella/ immateriella anläggningstillgångar</i>	-11	-53	-1	-13
Övriga rörelsekostnader	-78	-44	-37	-5
Rörelseresultat	-2 411	-3 376	-807	-645
Finansiella poster	-1	-4	-	-1
Resultat efter finansiella poster	-2 412	-3 380	-807	-646
Skatt	-	-	-	-
Periodens resultat	-2 412	-3 380	-807	-646

Balansräkning, moderbolag (tkr)	31 dec 2016	31 dec 2015
Tillgångar		
Immateriella anläggningstillgångar		
<i>Patent</i>	-	42
Finansiella tillgångar		
<i>Andelar i koncernföretag</i>	2 111	2 111
Summa anläggningstillgångar	2 111	2 153
Omsättningstillgångar		
Varulager	-	282
Kortfristiga fordringar		
<i>Kundfordringar</i>	425	531
<i>Övriga fordringar</i>	93	47
<i>Förutbetalda kostnader, upplupna intäkter</i>	306	55
Kassa och bank	8 154	1 973
Summa omsättningstillgångar	8 978	2 888
Summa tillgångar	11 089	5 041

Ekonomisk redovisning moderbolaget

Balansräkning, moderbolag (tkr)	31 dec 2016	31 dec 2015
Eget kapital och skulder		
Bundet Eget kapital		
<i>Aktiekapital</i>	2 187	6 560
Fritt Eget kapital		
<i>Överkursfond</i>	7 603	2 586
<i>Balanserat resultat</i>	2 763	-1 692
<i>Periodens resultat</i>	-2 412	-3 380
Summa eget kapital	10 141	4 074
Kortfristiga skulder		
<i>Leverantörsskulder</i>	240	344
<i>Skulder koncernföretag</i>	120	70
<i>Övriga skulder</i>	58	70
<i>Upplupna kostnader och förutbetalda intäkter</i>	530	483
Summa skulder	948	967
Summa eget kapital och skulder	11 089	5 041

Förändringar i eget kapital (tkr)	Aktiekapital	Överkursfond	Balanserat resultat inkl. årets resultat	Totalt eget kapital
Ingående balans 1 januari 2015	4 930	5 995	-7 686	3 239
Nyemission	1 630	2 586	-	4 216
Disposition enligt stämmobeslut	-	-5 995	5 995	0
Periodens resultat	-	-	-3 380	-3 380
Utgående balans 31 december 2015	6 560	2 586	-5 071	4 075
Minskning av aktiekapitalet enl beslut	-5 248	-	5 248	0
Nyemission	875	7 603	-	8 478
Disposition av föregående års resultat	-	-2 586	2 586	0
Periodens resultat	-	-	-2 412	-2 412
Utgående balans 31 december 2016	2 187	7 603	351	10 141

Kassaflödesanalys, moderbolag (tkr)	jan-dec 2016	jan-dec 2015
Kassaflöde från verksamheten före förändring i rörelsekapital	-2 401	-3 327
Förändring i rörelsekapital	104	116
Kassaflöde från den löpande verksamheten	-2 297	-3 211
Kassaflöde från investeringsverksamheten	0	-6
Kassaflöde från finansieringsverksamheten	8 478	4 216
Periodens kassaflöde	6 181	999
Likvida medel vid periodens början	1 973	974
Likvida medel vid periodens slut	8 154	1 973

Nyckeltal, moderbolaget	jan-dec 2016	jan-dec 2015
Soliditet (%)	91	81
Resultat efter finansnetto (tkr)	-2 412	-3 380
Resultat (kr/aktie)	-0,02	-0,03
Genomsnittligt antal aktier (st)	146 787 367	110 733 786
Antal aktier (st)	218 683 220	131 209 932
Eget kapital per aktie (kr)	0,04	0,03



Biotech-IgG AB (publ)
Org nr 556529-6224
Odarslösvägen 50
224 82 Lund, Sweden
Tel +46 (0)46 12 37 40
Fax +46 (0)46 12 37 60
www.biotech-igg.com
info@biotech-igg.com