

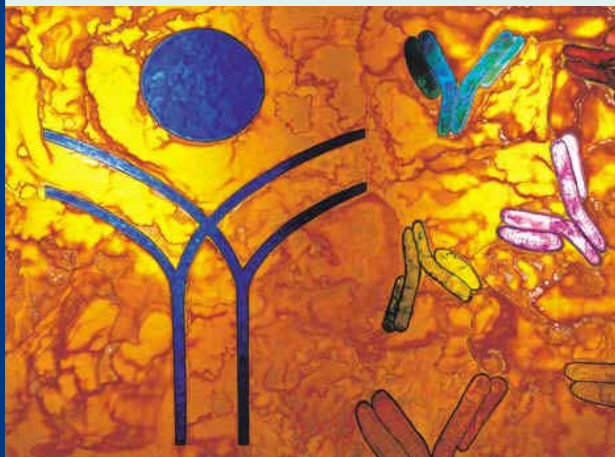


Biotech-IgG AB (publ.)

Org nr 556529-6224

Delårsrapport

1 januari - 30 juni 2016



År 2011 certifierat enligt
ISO 9001:2008



AKTIETARGET^{AT}


Innehållsförteckning

Sammanfattning, koncernen	3
VDs kommentar	4
Viktiga händelser under Q1 2016	5
Koncernens utveckling	6
Moderbolaget	7
Biotech-IgG koncernen	8
Risikfaktorer	9
Övrig information	10
Ekonomisk redovisning, koncernen	11
Ekonomisk redovisning, moderbolaget	13



Vision

Biotech-IgG koncernens vision är att bli den ledande Skandinaviska distributören av immundiagnostik och LifeScience produkter till sjukvården som även erbjuder egna produkter till en väldefinierad kundgrupp som verkar inom analys, produktion samt forskning och utveckling.



Medlem i
EURISgruppen
(www.euris.org) vid
IDEON Science Park i Lund

VDs kommentar

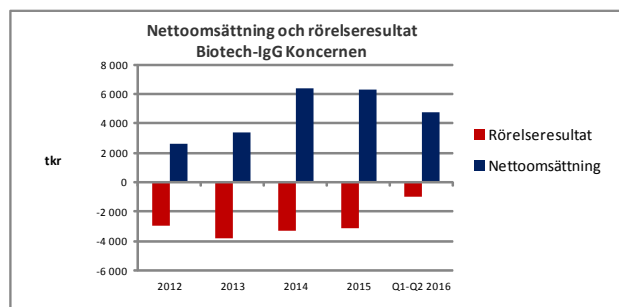


Detta är mitt femte verksamhetsår som VD och koncernchef för Biotech-IgG. Försäljningen av produkter för sjukvårdsdiagnostik i Skandinavien uppgick till totalt 4,74 MSEK för perioden Q1-2 år 2016, vilket är en ökning på 53 % jämfört motsvarande siffra för år 2015. Denna försäljningsökning har lett till en förbättring av koncernens resultat, totalt -1,01 MSEK för perioden Q1-2 år 2016 jämfört med -1,82 MSEK för motsvarande

period föregående år. Vidare kan konstateras att koncernens resultat för kalendermånaden februari 2016 blev positivt vilket är första gången under bolagets historia.

Moderbolagets försäljning av produkter ökade kraftigt under perioden Q1-2 2016

En analys av perioden Q1-2 2016 visar att moderbolagets försäljning till kunder uppgick till 3,38 MSEK vilket kan jämföras med 1,33 MSEK för motsvarande period föregående år. Detta motsvarar en ökning på 154 %. Min bedömning är Biotech-IgG koncernen, både moderbolaget och dotterbolaget, fortsatt står inför en rejäl försäljningsökning vilket kommer att drivas av den redan framgångsrika expansionen av produktportföljen samt av att investerat försäljningsarbete fortsatt kommer att generera allt fler konkreta affärer.



Med positivt koncernresultat i sikte

Koncernens tillväxt under de senaste åren har naturligtvis varit kopplad till ökade operativa kostnader. Eftersom jag bedömer att dessa kommer att ligga kvar på nuvarande nivå förväntas en fortsatt ökning av nettoomsättningen under 2016 fortsatt komma att förbättra koncernens resultat. Denna positiva trend i rätt riktning är en bra indikation på att koncernens utveckling fortsatt pekar åt rätt håll och att vi nu kan arbeta med målsättningen att kunna uppvisa vårt första resultatmässigt positiva kvartal under året 2016. En intressant notis är att vårt danska dotterbolag har två verksamhetsår i rad uppvisat ett positivt resultat som uppgick till 0,22 MSEK (år 2015) och 0,60 MSEK (år 2014).

Gedigen produktportfölj

I koncernen arbetar vi både med framtagandet av nya egna OEM-produkter samt nya distributionsavtal med leverantörer som ger oss rätt att sälja externa produkter på den Skandinaviska marknaden. Kundmålgruppen är akutmottagningar, intensivvårdsenheter, pediatrika avdelningar samt vårdcentraler. Snabbare resultat förbättrar behandlingen av patienter, förhindrar spridning av sjukdomar och sparar kostnader inom hälso- och sjukvården.

Bolagets produktportfölj utvecklas kontinuerligt och är fortsatt inriktad mot expansion inom molekyldiagnostik vilket vi bedömer har en stor tillväxtpotential på den skandinaviska marknaden.

Biotech-IgG koncernens kommande utveckling

I mina tidigare VD-ord har jag vid flera tillfällen framhåvt att vår ambition är att bygga upp Biotech-IgG till en ledande Skandinavisk koncern inom sjukvårdsdiagnostik och LifeScience. Vi arbetar målmedvetet med att utöka antalet distributionsavtal och leverantörer för expansion av verksamheten med nya lovande affärsmöjligheter för ökad nettoomsättning under 2016-2017. Vår målsättning är att i ett snabbt tempo fortsätta att öka nettoomsättningen så att koncernens resultat blir positivt. Vi bedömer att den konjunkturedgång och finansiella oro som råder globalt inte kommer att påverka Biotech-IgGs möjligheter nämnvärt eftersom bolaget verkar inom hälso- och sjukvårdssektorn som är en relativt konjunkturokänslig bransch.

Jag vill avsluta med att tacka Biotech-IgG:s aktieägare för deras finansiella stöd utan vilket bolaget inte hade kunnat utvecklas. En kombination av en framgångsrik kapitalanskaffning och bolagets försäljningsinsatser ökar Biotech-IgG:s möjligheter att inom en snar framtid kunna uppvisa ett positivt resultat för koncernen.

Lund i augusti 2016
Dario Kriz, Docent
VD och Koncernchef

Viktiga händelser under Q2 2016

Årsredovisningen för 2015 publicerades 2016-04-19

Årsstämma hölls 2016-05-10. Balans- och resultaträkningar samt föreslagen resultatdisposition fastställdes. Stämman beslutade att ingen utdelning skall ske för räkenskapsåret 2015. På årsstämman omvaldes Ulric Aspegrén, Margareta Krook och Edvard Skodic samt nyvaldes Lars-Olof Hansson som styrelseledamöter för tiden till och med årsstämma 2017. Stämman beslutade välja Margareta Krook till ordförande för styrelsen.

Under perioden presenterades ett intressant förslag om förvärv av en företagsgrupp för Bolaget. Biotech-IgGs styrelse bedömde dock värderingen av företagsgruppen för hög för att förvärvet skulle kunna genomföras. Aktien handelsstoppades under den tid då dessa diskussioner pågick. Handeln återupptogs 2016-06-15.

Vid extra bolagsstämman i Biotech-IgG AB, org nr 556529-6224, torsdagen den 17 mars 2016 fattades beslut om följande:

Stämman beslutade enhälligt att godkänna styrelsens förslag att bolagets aktiekapital ska minskas enligt följande:

- Ändamålet med minskningen är täckande av förlust.
- Bolagets aktiekapital ska minskas med 1 312 099,32 kronor.
- Minskningen ska genomföras utan indragning av aktier.

Stämman beslutade enhälligt att godkänna styrelsens förslag om ändring av bolagsordningen samt minskning av aktiekapital för avsättning till fritt eget kapital enligt följande:

Ändring av bolagsordning §4 ändras så att aktiekapitalet ska utgöra lägst 1 250 000 kronor och högst 5 000 000 kronor istället för nuvarande lägst 1 875 000 kronor och högst 7 500 000 kronor.

Bolagsverket registrerade den 3 augusti 2016 den under Q1 2016 av extra bolagsstämman beslutade minskningen av aktiekapital för avsättning till fritt eget kapital samt ändring av bolagsordningen.

Viktiga händelser efter periodens utgång

Styrelsen har fattat beslut om att kalla till extra bolagsstämma 16 september 2016.

Föregående nyemission med teckningstid 31 augusti - 14 september 2015 inbringade 2,2 Mkr av begärda 4,1 Mkr. Styrelsen avser med föreslagen nyemission erhålla ett belopp på högst 8,74 Mkr för att utvidga koncernens marknads- och försäljningsverksamhet samt för uppbyggnad av en buffert. Mot bakgrund av ovanstående föreslår styrelsen:

- att för varje tecknad aktie av serie B skall erläggas 0:10 kronor;
- att öka bolagets aktiekapital med högst 874 732,88 kronor genom nyemission av högst 87 473 288 aktier av serie B (med ett kvotvärde på 0,01 kr per aktie);
- att emissionslikviden skall uppgå till högst 8 747 328,80 kronor;
- att emissionen skall ske med företrädesrätt för aktieägarna, varvid tre (3) befintliga aktier av serie B skall berättiga till teckning av två (2) nya aktier av serie B;
- att avstämningsdag för fastställande av vilka aktieägare som är berättigade att med företrädesrätt teckna nya aktier skall vara den 23 september 2016;
- att aktieteckning skall äga rum under tiden från och med den 3 oktober 2016 till 17 oktober 2016, med rätt för styrelsen att förlänga denna tidsfrist;
- att teckning med stöd av företrädesrätt skall ske genom kontant betalning;
- att handel med teckningsrätter skall ske inom perioden 3 oktober 2015 till 13 oktober 2016;
- att i den utsträckning inte samtliga aktier tecknas med företrädesrätt skall teckning utan företrädesrätt kunna äga rum inom ramen för emissionens högsta belopp, varvid tilldelning vid överteckning skall ske i enlighet med bolagsordningens paragraf 4;
- att teckning utan företrädesrätt skall ske under tiden från och med den 3 oktober 2016 till 17 oktober 2016 på fastställt formulär;
- att betalning för de aktier som tecknas utan företrädesrätt skall erläggas kontant. Likviddag är 25 oktober 2016;
- att vid teckning utan företrädesrätt skall poststorleken vara 50 000 aktier;
- att utgivande av betalda tecknade aktier (BTA), även kallade interimaktier skall ske;
- att de nyemitterade aktierna skall medföra rätt till utdelning från och med för innevarande räkenskapsår; samt
- att styrelsen, eller den styrelsen utser, skall bemyndigas att vidta sådana smärre ändringar som kan komma att erfordras i samband med registrering vid Bolagsverket eller Euroclear Sweden AB.

Med anledning av att den ovan föreslagna nyemissionen kräver en ökning av antalet aktier som inte ryms inom nuvarande bolagsordning föreslår styrelsen även att bolagsordningens §4 lydelse ändras innebärande en ökning av antalet aktier som kan finnas utgivna i bolaget från tidigare lägst 37 500 000 stycken till 62 500 000 stycken samt från tidigare högsta 150 000 000 stycken till 250 000 000 stycken.

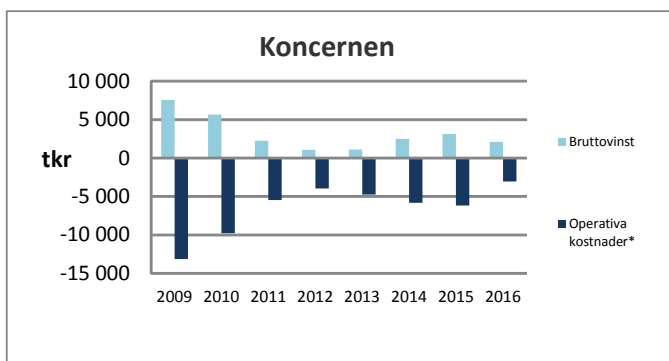
Koncernens utveckling

Verksamheten

Verksamheten har under 2016 fortsatt utvecklas genom försäljning av externa produkter riktade till kundmålgrupper inom sjukvård och LifeScience. Under 2013 har Koncernen utökat sitt produktsortiment genom att bli medlemmar i den europeiska IVD-grupperingen DiaMondial. Bolagets strategi att öka antalet leverantörer har varit framgångsrik under 2013 och denna trend har fortsatt under 2014 och 2015 genom slutande av flera nya leverantörsavtal. Det avtal med ett amerikanskt bolag (Biofire Diagnostics Inc.) om ensamrätt av försäljning av diagnostikprodukter på de svenska och danska respektive marknaderna har under 2014 överlåtits till den globala medicinteknikkoncernen bioMérieux. Biotech-IgG AB tecknade under Q4 2014 ett exklusivt avtal med det brittiska bolaget Enigma Diagnostics Ltd. (Salisbury, Wiltshire, UK) om distribution av Enigma® MiniLab System, ett användarvänligt diagnostiksystem för sjukvården, bestående av instrument och tillhörande förbrukningsartiklar. Under Q1 2016 har bolagets SIRE teknologi överlåtits till det tjeckiska bolaget BVT Technologies a.s. mot royaltysavtal.

Nettoomsättning och resultat

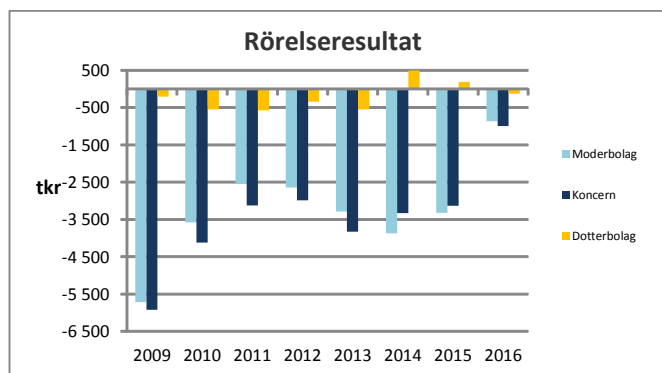
Biotech-IgG koncernens nettoomsättning för andra kvartalet 2016 uppgick till 1 695 (1 359) tkr, med ett resultat på -827 (-1 353) tkr. De investeringar som gjordes under 2012/2013 för förstärkning av försäljningen bidrog till det negativa rörelseresultatet för dotterbolaget under 2012 och även under 2013, se diagram nedan. Under 2014 och 2015 har dotterbolaget visat vinst. De externa produkterna har även under 2015 och Q1 o Q2 2016 fortsatt stått för huvuddelen av koncernens intäkter och uppgår till 100 % av dessa.



Bruttovinsten för koncernen samt de operativa kostnaderna exklusive råvaror och förnödenheter under 2011-Q2 2016 finns årsvis representerade i diagrammet ovan till höger. Kostnadsutvecklingen inom koncernen följer en positiv trend och de operativa kostnaderna har stabiliserats. Koncernen övervakar kontinuerligt att den kostnadsbesparingsplan som initierades under 2010 följs. Bruttovinsten håller mellan 2011- Q2 2016 en lägre men relativt jämn trend.

Kassaflöde

Kassaflödet från den löpande verksamheten efter förändring av rörelsekapital för 2016 uppgick till -1 112 tkr (-2 833 tkr) och i moderbolaget till -1 195 tkr (-2 032 tkr).



*Exklusive råvaror och förnödenheter samt av-/nedskrivningar

Likvida medel

Vid periodens slut uppgick kassa och bank i koncernen till 1 622 tkr (1 875 tkr), varav moderbolaget 809 tkr (1 163 tkr).

Närståendetransaktioner

Transaktioner med närstående under andra kvartalet 2016 innefattar kostnader för hyra samt konsultuppdrag enligt styrelsebeslut uppgående till 75 tkr (Implementa Hebe AB). Ytterligare närståendetransaktioner innefattar kostnader för konsultuppdrag (försäljning och VD) på 276 tkr (European Institute of Science AB). Samtliga transaktioner bedöms ha skett på marknads-mässiga grunder.

Ingen av styrelseledamöterna, de ledande befattningshavarna eller bolagets revisor har - vare sig själva, via bolag eller närstående - haft någon direkt eller indirekt delaktighet i affärstransaktion, som var eller är ovanlig till sin karaktär under nuvarande eller föregående verksamhetsår. Biotech-IgG har inte lämnat lån, garantier eller borgensförbindelser till förmån för styrelseledamöterna, de ledande befattningshavarna eller Biotech-IgGs revisor utöver vad som angivits i denna och tidigare rapporter. Biotech-IgG har ej slutit några avtal med medlemmar ur förvaltnings-, lednings- eller kontrollorgan om förmåner efter det att uppdraget har avslutats.

Framtidsutsikter

Styrelsen har fattat beslut om att kalla till extra bolagsstämma 16 september 2016 för att föreslå stämman att öka bolagets aktiekapital med högst 874 732,88 kronor genom nyemission med företräde för aktieägarna av högst 87 473 288 aktier av serie B (med ett kvotvärde på 0,01 kr per aktie). Föregående nyemission med teckningstid 31 augusti - 14 september 2015 inbringade 2,2 Mkr av begärda 4,1 Mkr. Styrelsen avser med föreslagen nyemission erhålla ett belopp på högst 8,74 Mkr för att utvidga koncernens marknads- och försäljningsverksamhet samt för uppbyggnad av en buffert. Emissionskursen föreslås till 0:10 kr per aktie. Tre (3) befintliga aktier av serie B skall berättiga till teckning av två (2) nya aktier av serie B. Teckningstid 3 oktober till 17 oktober 2016.

Moderbolaget

Aktiekapital

Aktiekapitalet uppgick den 30 juni 2016 till 6 560 tkr (5 439 tkr). Antalet aktier i bolaget uppgick vid rapporteringsperiodens utgång till 131 209 932 aktier av serie B. För motsvarande period 2015 uppgick antalet aktier till 98 591 553 aktier av serie B samt 10 181 256 aktier av serie B under registrering.

Vid extra bolagsstämman i Biotech-IgG AB, org nr 556529-6224, torsdagen den 17 mars 2016 fattades enhälligt beslut om att godkänna styrelsens förslag att bolagets aktiekapital ska minskas enligt följande:

- Ändamålet med minskningen är täckande av förlust.
- Bolagets aktiekapital ska minskas med 1 312 099,32 kronor.
- Minskningen ska genomföras utan indragning av aktier.

Bolagsverket registrerade den 3 augusti 2016 den under Q1 2016 av extra bolagsstämman beslutade minskningen av aktiekapital för avsättning till fritt eget kapital samt ändring av bolagsordningen.

Biotech-IgG ABs aktie (BIGG B med ISIN-kod SE0002837955) handlas sedan 3 maj 2010 på AktieTorget som är en handelsplats under Finansinspektionens tillsyn. En handelspost omfattar 1 aktie.

Ägarstruktur

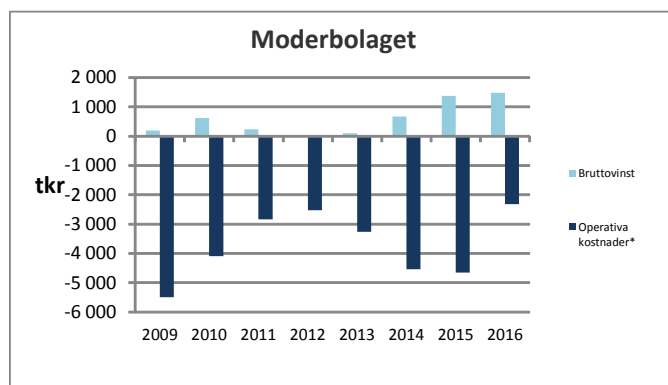
Aktieägare 2016-06-30	Antal aktier [Serie B]	Röster [%]	Aktiekapital [%]
Bo Leander	7 600 000	5,8	5,8
European Institute of Science AB	7 531 400	5,7	5,7
Joachim Gunnarsson Ekdahl	3 848 934	2,9	2,9
Ulric Aspegrén via kapitalförsäkring	3 113 000	2,4	2,4
Övriga (ca. 2 640 aktieägare) med <3%	109 116 598	83,2	83,2
Totalt	131 209 932	100,0	100,0

Insynsperson	Innehav 2016-06-30	Förändring av innehav sedan Q2 2015
Kirstin Kriz och Dario Kriz m bolag*	7 531 400	-268 425
Ulric Aspegrén	3 113 000	-
Margareta Krook	212 500	-
Lars-Olof Hansson	4 346	-
Edvard Skodic	0	-
Helene Vester	0	-

*Genom innehav i European Institute of Science AB.

Resultat och nettoomsättning

Resultatet i moderbolaget för kvartal 2 uppgick till -725 tkr (-1 018 tkr). Se årsvisa siffror i diagram ovan till höger. Nettoomsättningen i moderbolaget uppgick till 1 158 tkr (750 tkr).



*Exklusive råvaror och förnödenheter samt av-/nedskrivningar

Investeringar

Inga investeringar har skett under första halvåret. De finansiella anläggningstillgångarna uppgick per 2016-06-30 till 2 111 tkr, vars hela belopp avser aktieinnehav i Biotech-IgG A/S. I samband med överföringen av SIRE teknologin till BVT Technologies har anläggningstillgångar på sammanlagt 251 tkr i form av lager och patent bokats bort. Motsvarande summa har bokats upp som en upplupen royaltyintäkt. Bolaget har sedan 2016-06-30 och fram till upprättandet av denna rapport inte gjort några pågående eller framtida investeringar som det har gjorts klara åtaganden om.

Väsentliga avtal

- Biotech-IgG AB har ett exklusivt avtal med det brittiska bolaget Enigma Diagnostics Ltd. (Salisbury, Wiltshire, UK) om distribution av Enigma® MiniLab System, ett användarvänligt diagnostiksystem för sjukvården, bestående av instrument och tillhörande förbrukningsartiklar. Avtalet ger Biotech-IgG AB ensamrätt till försäljning av Enigma® MiniLab System på de svenska, danska och norska marknaderna.
- Biotech-IgG AB har tecknat ett avtal med DiaMondiaL Group. Avtalet ger Biotech-IgG rätt att representera DiaMondiaL och dess produkter i Sverige, Danmark, Finland och Norge.
- Ett avtal har tecknats med det tjeckiska bolaget BVT Technologies (BVT) (Brno, Tjeckien) om överföring av Bolagets SIRE-teknologi mot royalty.
- Biotech-IgG AB har tecknat ett OEM-licensavtal med LifeAssays AB om utveckling, produktion och försäljning av reagens för haltbestämning av immunoglobulin G i industriella applikationer med LifeAssays Reader® och kringutrustning. Dessutom har ett leveransavtal avseende BITAR, instrument samt reagens tecknats med LifeAssays®.
- Det licensavtal rörande vätskekromatografisk utrustning med European Institute of Science AB som tecknades i februari 2011 har avslutats per 2012-01-01 och ersatts med ett distributionsavtal utan royaltyavgifter.
- Dotterbolaget Biotech-IgG A/S har ett antal avtal med leverantörer för distribution av externa produkter.
- Konsultavtal inom området försäljning har tecknats med European Institute of Science AB.

Personal och övrigt

Antalet anställda i Biotech-IgG AB vid periodens utgång uppgick till 2 personer och i koncernen 3 personer.

I övrigt hänvisas till uppgifter för koncernen.

Biotech-IgG koncernen

Biotech-IgG är leverantör av ett brett sortiment av högkvalitativa produkter för sjukvårdsdiagnostik samt för forskning, rutin- och processapplikationer för LifeScience och livsmedelsindustrin.

Vision

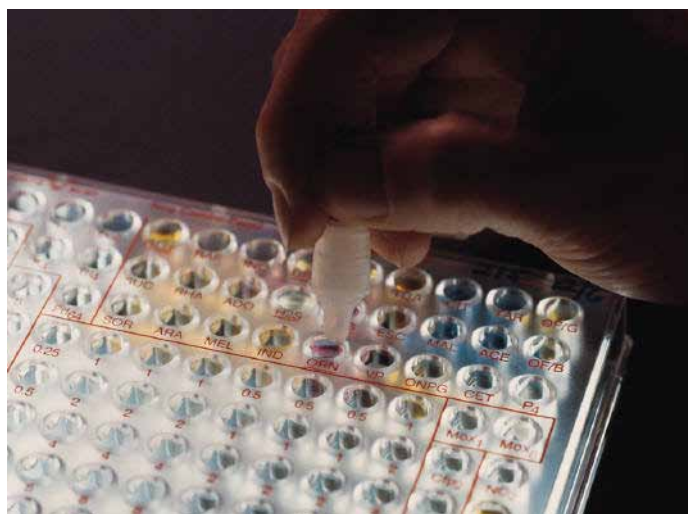
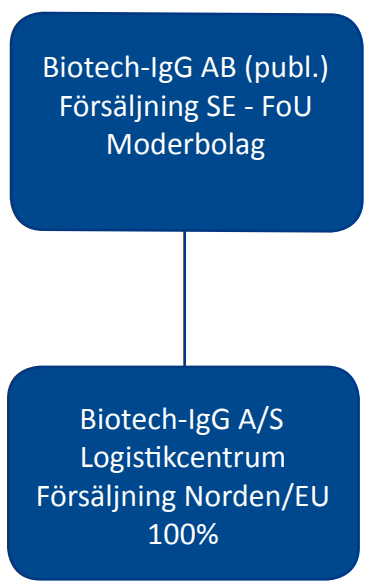
Biotech-IgG koncernens vision är att bli den ledande Skandinaviska distributören av immundiagnostik och LifeScience produkter till sjukvården som även erbjuder egna produkter till en väldefinierad kundgrupp som verkar inom analys, produktion samt forskning och utveckling.

Dotterbolag:

Mer information om dotterbolagens produkter finns på www.biotech-igg.com

Biotech-IgG A/S

Biotech-IgG A/S är en internationell ISO 9001:2008-certifierad leverantör av produkter för forskning, rutin- och processapplikationer inom LifeScience och immundiagnostik. Kunderna återfinns inom sjukhus, vårdcentraler, akademisk och kommersiell forskning och utveckling samt industrin, bl.a. läkemedel- och bioprocessindustrierna.



Risikfaktorer

En investering i Biotech-IgG, vilket innefattar Biotech-IgG koncernen, innebär betydande risker. Bolaget befinner sig i ett tidigt skede av sin utveckling, vilket innebär att risken är hög såväl tekniskt, affärsmässigt som finansiellt. En investering i Biotech-IgG medför hög risknivå, vilket vid negativ utveckling kan innebära att hela det investerade kapitalet förloras. Varje investerare måste själv bilda sig en uppfattning om bolagets möjligheter och risker. Följande faktorer, som inte framställs i någon prioriteringsordning och heller inte gör anspråk på att vara heltäckande, bör övervägas noga vid en utvärdering av bolaget. Vid osäkerhet gällande riskbedömning bör råd inhämtas från kvalificerade rådgivare. För ytterligare riskbeskrivning hänvisas även till Bolagets årsredovisning 2015, Not 3 och Not 20, (sida 20 respektive sida 22).

Forskning och utveckling

Även om de resultat som hittills kommit fram är lovande kan det inte garanteras att utfallet av bolagets fortsatta forskning och utveckling inom proteinanalys kommer att vara positiv. Dessutom kan andra bolag utveckla metoder som visar sig vara överlägsna Biotech-IgGs. I båda fallen skulle detta inverka negativt på bolagets möjligheter att generera framtida intäkter. Biotech-IgG har under 2011 valt att outsourca och nedbringa sina tidigare utvecklingsresurser för att minska risker med FoU-kostnaderna.

Konkurrenter

De laboratorieanalys- och medicintekniska områdena utvecklas snabbt och antas fortsätta göra så. Andra företag forskar och utvecklar analysinstrument och diagnostik som kan komma att konkurrera med Biotech-IgGs egna och externa produkter. Vissa av dessa företag både inom och utanför Sverige har avsevärt större resurser och längre verksamhetshistorik än Biotech-IgG. Uppkomsten av konkurrerande produkter som idag är okända kan innebära en förlust av förväntade framtida marknadsandelar. Konkurrerande produkter kan också störa etableringen av viktiga strategiska allianser med något eller några av de företag som utvecklar analysinstrument. Rätt timing kan vara helt avgörande för denna produkts genomslagskraft.

Försäljningsorganisation

Det kan inte garanteras att förvärvet av verksamheten i Biotech-IgG A/S kommer att påverka resultatet positivt eller att synergieffekter med Biotech-IgG ABs egna produkter kan uppnås. Det kan heller inte uteslutas att risken finns att Biotech-IgGs verksamhet och likviditet kan komma att påverkas negativt pga förvärvet. Det kan heller inte garanteras att leverantörer knutna till försäljningsorganisationen kan bibehållas eller nyrekrytering ske.

Immateriella rättigheter

Under Q1 2016 har Bolagets immateriella rättigheter för SIRE-teknologin överförts till Tjeckiska BVT Technologies a.s. mot royaltavtal. Bolaget avser dock att driva en fortsatt aktiv patentstrategi för framtida nyutvecklade produkter. Värdet av Biotech-IgG är delvis beroende av förmågan att erhålla och försvara patent och andra immateriella rättigheter. Det finns ingen garanti för att patenten kommer att ge tillräckligt skydd eller att de inte kommer att kringgås av andra.

Beroende av nyckelpersoner

Biotech-IgG är beroende av ett fåtal nyckelpersoner. Bolagets framtida utveckling beror i hög grad på förmågan att attrahera och behålla kompetent personal. Om någon eller några av dessa nyckelpersoner skulle lämna Biotech-IgG, skulle detta kunna få en negativ effekt på bolagets möjligheter att nå sina planerade utvecklingsmål.

Finansiella risker

Framtida kapitalbehov - Såväl storleken som tidpunkten för Biotech-IgGs framtida kapitalbehov beror bland annat på möjligheterna att gå in i partnerskap och/eller licensavtal, framgångar i forskningsprojekt, försäljning, både externt och internt, testning av produkten samt erhållande av nödvändiga godkännande från myndigheter av patent och produkter. Biotech-IgG kan behöva genomföra framtida nyemissioner. Det finns inga garantier för att nytt kapital, om behov uppstår, kan anskaffas eller att det kan anskaffas på för befintliga aktieägare fördelaktiga villkor.

Valutarisk - I dagsläget har Biotech-IgG främst affärsverksamhet inom Sverige och övriga Skandinavien och till viss del EU. I en framtid kan antalet länder som Biotech-IgG koncernen är verksam i komma att utökas med ökad exponering för fluktuationer i olika valutor och en ökad risk för påverkan av Biotech-IgGs finansiella ställning.

Kreditrisk - Biotech-IgGs huvudsakliga likvida tillgångar är placerade på bankkonton varför kreditrisken är mycket begränsad i detta avseende. De finansiella fordringarna i Biotech-IgG koncernen uppgår per 2016-06-30 till 2 951 tkr. Biotech-IgG har gjort bedömningen att erforderliga reserveringar har gjorts. Det kan inte uteslutas att kreditrisk kan uppstå då vissa leverantörers produkter betingar betydande värden för både kund och leverantör.

Aktie- och aktiemarknadsrelaterade risker

Aktiens likviditet och kurs - Biotech-IgGs aktier är listade på den av Finansinspektionen övervakade marknadsplatsen AktieTorget. Då kursen påverkas av ett antal olika omvärldsfaktorer kan aktiens likviditet förändras över tiden i positiv eller negativ riktning, vilket kan göra att hela det investerade kapitalet kan gå förlorat om förändringen sker i negativ riktning. Eftersom avståndet mellan köp- och säljkurs varierar från tid till annan finns ingen garanti att aktier som förvärvats kan säljas av innehavaren vid varje given tidpunkt.

Ägare med betydande inflytande - Efter fullföljande av eventuella erbjudanden, på samma sätt som innan erbjudanden, kommer ett fåtal av Biotech-IgGs aktieägare troligen att tillsammans äga en väsentlig andel av samtliga utestående aktier. Följaktligen har dessa aktieägare möjlighet att utöva inflytande på alla ärenden som kräver godkännande av aktieägarna.

Övrig information

Redovisningsprinciper

Koncernen och moderbolaget tillämpar årsredovisningslagen samt BFNAR 2012:1 Årsredovisning och koncernredovisning (K3) vid upprättandet av sina finansiella rapporter. Denna delårsrapport är upprättad enligt BFNAR 2007:1 Frivillig delårsrapportering.

Utdelning per aktie

Styrelsen föreslår att ingen utdelning skall ske för 2015.

Årsstämma

Årsstämman kommer att hållas den 10 maj 2017. Lokal och klockslag meddelas i samband med kallelse till årsstämman.

Ekonomisk information för år 2016:

Delårsrapport Q3 2016: 28 oktober 2016
Bokslutskommuniké Q4 2016: 17 februari 2017

Alla finansiella rapporter och årsredovisningar finns tillgängliga hos Bolaget samt kan laddas ner via Bolagets hemsida www.biotech-igg.com



Uppgifter om bolaget

Biotech-IgG AB (publ)

Org nr 556529-6224
Odarslövsvägen 50, 224 82 Lund, Sweden
Tel +46 (0)46 12 37 40, Fax +46 (0)46 12 37 60
info@biotech-igg.com
www.biotech-igg.com

Denna rapport har ej granskats av bolagets revisor.

Styrelsen och verkställande direktören försäkrar att rapporten ger en rättvisande översikt av moderbolaget och koncernens verksamhet, ställning och resultat samt beskriver väsentliga risker och osäkerhetsfaktorer som företaget och de företag som ingår i koncernen står inför.

Biotech-IgG AB (publ)

Lund, 26 augusti 2016

Margareta Krook
Styrelseordförande

Dario Kriz
Verkställande direktör

Edvard Skodic
Styrelseledamot

Ulric Aspegrén
Styrelseledamot

Lars-Olof Hansson
Styrelseledamot

Ekonomisk redovisning koncernen

Resultaträkning, koncernen (tkr)	jan-juni 2016	jan-juni 2015	april-juni 2016	april-juni 2015	jan-dec 2015
Nettoomsättning	4 742	3 108	1 695	1 359	6 185
Övriga rörelseintäkter	88	2	14	2	14
Rörelsens kostnader					
<i>Råvaror och förnödenheter</i>	-2 730	-1 530	-916	-921	-3 072
<i>Övriga externa kostnader</i>	-2 008	-2 227	-1 060	-1 225	-4 099
<i>Personalkostnader</i>	-1 054	-1 128	-544	-539	-2 068
<i>Av/nedskrivningar av materiella/immateriella anläggningstillgångar</i>	-8	-26	-1	-13	-53
Övriga rörelsekostnader	-34	-14	-12	-14	-93
Rörelseresultat	-1 004	-1 815	-824	-1 351	-3 186
Finansiella poster	-8	-9	-3	-2	-17
Resultat efter finansiella poster	-1 012	-1 824	-827	-1 353	-3 203
Skatt	-	-	-	-	-
Periodens resultat	-1 012	-1 824	-827	-1 353	-3 203
Resultat per aktie	-0,01	-0,02	-0,01	-0,01	-0,03
Genomsnittligt antal aktier	131 209 932	102 810 305	131 209 932	106 982 698	110 733 786
Antal aktier vid periodens slut	131 209 932	108 772 809	131 209 932	108 772 809	131 209 932

Balansräkning, koncernen (tkr)	30 juni 2016	30 juni 2015	31 dec 2015
Tillgångar			
Anläggningstillgångar			
Immateriella anläggningstillgångar			
<i>Koncessioner, patent och likn. rättigheter</i>	2	68	42
Materiella anläggningstillgångar			
<i>Inventarier, verktyg och installationer</i>	0	0	0
Finansiella tillgångar	51	47	47
Summa anläggningstillgångar	53	115	89
Omsättningstillgångar			
Varulager	577	967	773
Kortfristiga fordringar			
<i>Kundfordringar</i>	1 111	983	1 033
<i>Skattefordran</i>	49	49	32
<i>Övriga fordringar</i>	167	215	76
<i>Förutbetalda kostnader, upplupna intäkter</i>	363	60	96
Kassa och bank	1 622	1 875	2 702
Summa omsättningstillgångar	3 889	4 149	4 712
Summa tillgångar	3 942	4 264	4 801

Ekonomisk redovisning koncernen

Balansräkning, koncernen (tkr)	30 juni 2016	30 juni 2015	31 dec 2015
Eget kapital och skulder			
Eget kapital			
<i>Aktiekapital</i>	6 560	5 439	6 560
<i>Övrigt tillskjutet kapital</i>	52 466	51 597	52 466
<i>Annat eget kapital</i>	-55 574	-52 408	-52 416
<i>Periodens resultat</i>	-1 012	-1 824	-3 203
Summa eget kapital	2 440	2 804	3 407
Långfristiga skulder			
<i>Avsättningar</i>	5	-	4
Kortfristiga skulder			
<i>Leverantörsskulder</i>	372	467	408
<i>Övriga skulder</i>	519	439	500
<i>Upplupna kostnader och förutbetalda intäkter</i>	606	554	482
Summa avsättningar och skulder	1 502	1 460	1 394
Summa eget kapital och skulder	3 942	4 264	4 801

Förändringar i eget kapital (tkr)	Aktiekapital	Övrigt tillskjutet kapital	Annat eget kapital inkl. årets resultat	Totalt eget kapital
Ingående balans 1 januari 2015	4 930	49 880	-52 359	2 451
Nyemission	509	1 717		2 226
Omräkningsdifferens			-49	-49
Periodens resultat			-1 824	-1 824
Utgående balans 30 juni 2015	5 439	51 597	-54 232	2 804
Nyemission	1 121	869		1 990
Omräkningsdifferens utl dotterföretag			-8	-8
Periodens resultat			-1 379	-1 379
Utgående balans 31 december 2015	6 560	52 466	-55 619	3 407
Ingående balans 1 januari 2016	6 560	52 466	-55 619	3 407
Omräkningsdifferens utl dotterföretag			45	45
Periodens resultat			-1 012	-1 012
Utgående balans 30 juni 2016	6 560	52 466	-56 586	2 440

Kassaflödesanalys, koncernen (tkr)	jan-juni 2016	jan-juni 2015	jan-dec 2015
Kassaflöde från verksamheten före förändring i rörelsekapital	-959	-1 798	-3 207
Förändring i rörelsekapital	-153	-1 035	- 788
Kassaflöde från den löpande verksamheten	-1 112	-2 833	-3 995
Kassaflöde från investeringsverksamheten	32	-5	-6
Kassaflöde från finansieringsverksamheten	-	2 226	4 216
Periodens kassaflöde	-1 080	- 612	215
Likvida medel vid periodens början	2 702	2 487	2 487
Likvida medel vid periodens slut	1 622	1 875	2 702

Nyckeltal, koncernen (tkr)	jan-juni 2016	jan-juni 2015	jan-dec 2015
Soliditet (%)	62	66	71
Resultat efter finansnetto (tkr)	-1 012	-1 824	-3 203
Resultat (kr/aktie)	-0,01	-0,02	-0,03
Genomsnittligt antal aktier (st)	131 209 932	102 810 305	110 733 786
Antal aktier (st)	131 209 932	108 772 809	131 209 932
Eget kapital per aktie (kr)	0,02	0,03	0,03

Ekonomisk redovisning moderbolaget

Resultaträkning, moderbolag (tkr)	jan-juni 2016	jan-juni 2015	april-juni 2016	april-juni 2015	jan-dec 2015
Nettoomsättning	3 377	1 330	1 158	750	2 923
Övriga rörelseintäkter	71	2	1	2	14
Rörelsens kostnader					
<i>Råvaror och förnödenheter</i>	-1 964	-681	-666	-369	-1 567
<i>Övriga externa kostnader</i>	-1 385	-1 616	-722	-909	-2 879
<i>Personalkostnader</i>	-933	-910	-484	-466	-1 770
<i>Av/nedskrivningar av materiella/ immateriella anläggningstillgångar</i>	-8	-26	-1	-13	-53
Övriga rörelsekostnader	-35	-14	-11	-14	-44
Rörelseresultat	-877	-1 915	-725	-1 019	-3 376
Finansiella poster	-	-4	-	1	-4
Resultat efter finansiella poster	-877	-1 919	-725	-1 018	-3 380
Skatt	-	-	-	-	-
Periodens resultat	-877	-1 919	-725	-1 018	-3 380

Balansräkning, moderbolag (tkr)	30 juni 2016	30 juni 2015	31 december 2015
Tillgångar			
Immateriella anläggningstillgångar			
<i>Patent</i>	2	68	42
Finansiella tillgångar			
<i>Andelar i koncernföretag</i>	2 111	2 111	2 111
Summa anläggningstillgångar	2 113	2 179	2 153
Omsättningstillgångar			
Varulager	63	337	282
Kortfristiga fordringar			
<i>Kundfordringar</i>	604	419	531
<i>Fordringar koncernföretag</i>	120	240	-
<i>Skattefordran</i>	49	49	32
<i>Övriga fordringar</i>	16	155	15
<i>Förutbetalda kostnader, upplupna intäkter</i>	357	56	55
Kassa och bank	809	1 163	1 973
Summa omsättningstillgångar	2 018	2 419	2 888
Summa tillgångar	4 131	4 598	5 041

Ekonomisk redovisning moderbolaget

Balansräkning, moderbolag (tkr)	30 juni 2016	30 juni 2015	31 dec 2015
Eget kapital och skulder			
Bundet Eget kapital			
<i>Aktiekapital</i>	6 560	5 439	6 560
Fritt Eget kapital			
<i>Överkursfond</i>	2 586	1 717	2 586
<i>Balanserad förlust</i>	-5 071	-1 692	-1 692
<i>Periodens resultat</i>	-877	-1 919	-3 380
Summa eget kapital	3 198	3 545	4 074
Kortfristiga skulder			
<i>Leverantörsskulder</i>	126	306	344
<i>Skulder koncernföretag</i>	45	133	70
<i>Övriga skulder</i>	156	61	70
<i>Upplupna kostnader och förutbetalda intäkter</i>	606	553	483
Summa skulder	933	1 053	967
Summa eget kapital och skulder	4 131	4 598	5 041

Förändringar i eget kapital (tkr)	Aktiekapital	Överkurs-fond	Balanserad förlust inkl. årets resultat	Totalt eget kapital
Ingående balans 1 januari 2015	4 930	5 995	-7 687	3 238
Nyemission	509	1 717		2 226
Disposition enligt stämmobeslut		-5 995	5 995	0
Periodens resultat			-1 919	-1 919
Utgående balans 30 juni 2015	5 439	1 717	-3 611	3 545
Nyemission	1 121	869		1 990
Periodens resultat			-1 461	-1 461
Utgående balans 31 december 2015	6 560	2 586	-5 072	4 074
Ingående balans 1 januari 2016	6 560	2 586	-5 072	4 074
Periodens resultat			-876	-876
Utgående balans 30 juni 2016	6 560	2 586	-5 948	3 198

Kassaflödesanalys, moderbolag (tkr)	jan-juni 2016	jan-juni 2015	jan-dec 2015
Kassaflöde från verksamheten före förändring i rörelsekapital	-869	-1 893	-3 327
Förändring i rörelsekapital	-326	-139	116
Kassaflöde från den löpande verksamheten	-1 195	-2 032	-3 211
Kassaflöde från investeringsverksamheten	31	-5	-6
Kassaflöde från finansieringsverksamheten	-	2 226	4 216
Periodens kassaflöde	-1 164	189	999
Likvida medel vid periodens början	1 973	974	974
Likvida medel vid periodens slut	809	1 163	1 973

Nyckeltal, moderbolaget	jan-juni 2016	jan-juni 2015	jan-dec 2015
Soliditet (%)	77	77	81
Resultat efter finansnetto (tkr)	-877	-1 919	-3 380
Resultat (kr/aktie)	-0,01	-0,02	-0,03
Genomsnittligt antal aktier (st)	131 209 932	102 810 305	110 733 786
Antal aktier (st)	131 209 932	108 772 809	131 209 932
Eget kapital per aktie (kr)	0,02	0,03	0,03



Biotech-IgG AB (publ)
Org nr 556529-6224
Odarslösvägen 50
224 82 Lund, Sweden
Tel +46 (0)46 12 37 40
Fax +46 (0)46 12 37 60
www.biotech-igg.com
info@biotech-igg.com