



Biotech-IgG AB (publ.)

Org nr 556529-6224

Delårsrapport

1 januari - 31 mars 2014



År 2011 certifierat enligt
ISO 9001:2008



AKTIETARGET^{AT}


Innehållsförteckning

Sammanfattning, koncernen	3
VDs kommentar	4
Viktiga händelser under 2014	5
Koncernens utveckling	6
Moderbolaget	7
Biotech-IgG koncernen	8
Risikfaktorer	9
Övrig information	10
Ekonomisk redovisning, koncernen	11
Ekonomisk redovisning, moderbolaget	13



Vision

Biotech-IgG koncernens vision är att bli den ledande Skandinaviska distributören av immundiagnostik och LifeScience produkter till sjukvården och som även erbjuder ett komplett sortiment av egna produkter till en väldefinierad kundgrupp som verkar inom analys, produktion och utveckling av proteiner, främst antikroppar.



Medlem i
EURISgruppen
(www.euris.org) vid
IDEON Science Park i Lund

Delårsrapport 1 januari - 31 mars 2014

Finansiell information

Siffror inom parentes avser motsvarande period föregående år.

- Resultatet i koncernen uppgick till -877 tkr (-905 tkr). Resultatet i moderbolaget uppgick till -995 tkr (-685 tkr) för första kvartalet.
- Nettoomsättningen i koncernen uppgick till 1 225 tkr (654 tkr). Nettoomsättningen i moderbolaget uppgick till 147 tkr (68 tkr) för kvartalet.
- Resultat per aktie¹⁾ uppgick till -0.01 kr (-0.01 kr) under första kvartalet.
- Vid periodens slut uppgick likvida medel i koncernen till 3 515 tkr (456 tkr), varav moderbolaget 3 343 tkr (295 tkr).

Väsentliga händelser under perioden januari-mars 2014

- Resultatet för koncernen förbättrades något från -927 tkr (Q4) till -877 tkr (Q1) och i moderbolaget har resultatet försämrats något från -906 tkr (Q4) till -995 tkr (Q1). Resultatförsämringen i moderbolaget jämfört med föregående period är en följd av ökade kostnader för försäljning samt att nettoomsättningen ej ökat i korrelation till dessa ännu.
- Koncernens nettoomsättning minskade något från 1 295 tkr (Q4) till 1 225 tkr (Q1). Moderbolagets nettoomsättning minskade från 371 tkr (Q4) till 147 tkr (Q1).
- Styrelsen beslöt tidigarelägga bokslutskommuniké för 2013 till den 12 februari 2014.
- På extra bolagsstämman den 13 februari 2014 beslutades om nyemission med företräde för aktieägarna med teckningstid 3 mars till 17 mars 2014.
- Nyemissionen med företräde för aktieägarna genomfördes mellan 3 mars till 31 mars 2014 efter styrelsens beslut om förlängning av teckningstiden. Emissionskursen var 0:25 kr per aktie av serie B. Emissionen tecknades till 32 %. Nyemissionslikviden uppgick till 4,2 MSEK före emissionskostnader.
- Bolaget breddade sin produktportfölj inom cancerdiagnostik genom tecknande av nytt distributörsavtal.
- Andra FilmArray®-ordern på Skandinaviska sjukhusmarknaden.

Väsentliga händelser efter periodens utgång

- Biotech-IgG ABs styrelse har kallat till årsstämma den 5 maj 2014. Fullständigt förslag inför stämman samt årsredovisning för 2013 publicerades den 14 april 2014.

¹⁾ Resultat per aktie avser resultat hänförligt till moderbolagets aktieägare

VDs kommentar



I mina tidigare VD ord har jag vid flera tillfällen framhåvt att vår ambition är att bygga upp Biotech-IgG till en ledande Skandinavisk koncern inom sjukvårdsdiagnostik och LifeScience. Jag kan konstatera att mina medarbetare under första kvartalet 2014 har ökat koncernens nettoomsättning till 1,22 MSEK från 0,65 MSEK för motsvarande

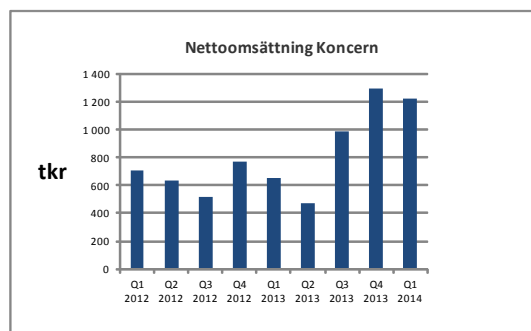
period föregående år. Detta motsvarar en ökning på 88 %. Jag ser med tillförsikt på denna positiva trend eftersom koncernen ännu inte går med vinst, men bedömer att bolagets utveckling fortsatt pekar åt rätt håll. Koncernens resultat för första kvartalet 2014 blev -0,88 MSEK jämfört med -0,90 MSEK för motsvarande period föregående år, vilket förklaras framför allt av ökade personalkostnader för försäljningsorganisationen. Min bedömning är att Biotech-IgG koncernen nu står inför en rejäl försäljningsökning vars förklaring ligger i koncernens ambition att expandera både försäljningsorganisation och produktportfölj.

Biotech-IgG:s offensiv börjar leverera resultat

I mitten av första kvartalet 2013 påbörjades en planerad intensiv bearbetning av den Skandinaviska marknaden. Parallellt med att våra säljare besöker kunder deltar vi under 2014 vid följande mässor och utställningar (besök vår hemsida www.biotech-igg.com för bildkollage):

- **5-6 feb:** NorTick Congress, Stavanger, Norway
- **7-8 mar:** Dansk Selskab for Klinisk Mikrobiologi (DSKM) Annual Meeting, Hotel Nyborg Strand, Danmark
- **14 mar:** Dansk Congress i Klinisk Biokemi, Horsens, Danmark
- **9-11 apr:** Mikrobiologiskt vårmöte, Trollhättan, Sweden
- **23-25 apr:** Klinisk Kemi Vårnöte, Skövde, Sverige
- **7-9 maj:** Vårnöte i patologi, Eskilstuna, Sweden
- **10-13 maj:** ECCMID, Barcelona, Spain
- **22-23 maj:** Vårnöte i medisinsk mikrobiologi og infeksjonsmedisin, Lillestrøm, Norway
- **16-19 sep:** Nordic Congress in Clinical Chemistry, Göteborg, Sweden
- **28-30 okt:** Lab 14, Lillestrøm, Norway
- **12-15 nov:** Medica 2014, Düsseldorf, Germany

Vi bedömer att Biotech-IgG AB:s försäljningsoffensiv redan under Q3 2013 kunde anas signifikant börja påverka nettoomsättningen i positiv riktning (se graf nedan 2012 Q1: 703tkr, 2012 Q2: 639 tkr, 2012 Q3: 520tkr, 2012 Q4: 772tkr, 2013 Q1: 654tkr, 2013 Q2: 470tkr, 2013 Q3: 990tkr, 2013 Q4: 1 295 tkr och 2014 Q1: 1 225 tkr).



Biotech-IgG AB utökar produktsortiment genom medlemskap i DiaMondial

I koncernen arbetar vi både med framtagandet av nya egna OEM-produkter samt nya distributionsavtal med leverantörer som ger oss rätt att sälja externa produkter på den Skandinaviska marknaden. Kundmålgruppen är akutmottagningar, intensivvårdsenheter, pediatrika avdelningar samt vårdcentraler. Snabbare resultat förbättrar behandlingen av patienter, förhindrar spridning av sjukdomar och sparar kostnader inom hälso- och sjukvården.

Den 8 januari 2013 lyckades Biotech-IgG i hård konkurrens med flera större aktörer sluta ett avtal med det amerikanska bolaget Biofire Diagnostics, Inc. (Salt Lake City, Utah, USA) gällande exklusiv distribution av FilmArray® system i Sverige och Danmark. Detta visar på det höga förtroende som internationella leverantörer har för vår Skandinaviska försäljningsorganisation. Biotech-IgG AB tecknade i december 2013 ett avtal med ett svenskt sjukhus om försäljning av ett FilmArray® instrument samt tillhörande förbrukningsartiklar under 2013-2014. Ordern är den första på den svenska marknaden för FilmArray® systemet och kommer uppskattningsvis att under 2013-2014 generera en sammanlagd fakturering på upp till 1,2 Mkr. Biotech-IgG Koncernen har under Q1 2014 fått sin andra skandinaviska FilmArray® order från ett danskt sjukhus. Den danska ordern kommer uppskattningsvis att under 2014 generera en sammanlagd fakturering på som lägst 350 tkr och som högst 450 tkr.

Biotech-IgG koncernens kommande utveckling

Biotech-IgG arbetar målmedvetet med att utöka antalet distributionsavtal och leverantörer för expansion av verksamheten med nya lovande affärsmöjligheter för ökad nettoomsättning under 2014. Vår målsättning är att i ett snabbt tempo fortsätta att öka nettoomsättningen så att Koncernens resultat blir positivt. Vi bedömer att den konjunkturedgång och finansiella oro som råder globalt inte kommer att påverka Biotech-IgGs möjligheter nämnvärt eftersom bolaget verkar inom hälso- och sjukvårdssektorn som är en relativt konjunkturokänslig bransch.

Jag vill avsluta med att tacka Biotech-IgG:s aktieägare för deras finansiella stöd utan vilket bolaget inte hade kunnat utvecklas. En kombination av en framgångsrik kapitalanskaffning och bolagets försäljningsinsatser ökar Biotech-IgG:s möjligheter att inom en snar framtid kunna uppvisa ett positivt resultat för koncernen.

Lund i april 2014
Dario Kriz, Docent
VD och Koncernchef

Viktiga händelser under perioden

Biotech-IgG ABs styrelse beslutade tidigarelägga bokslutskommuniké för Q4 2013 till 12 februari 2014.

Den 13 februari 2014 hölls extra bolagsstämma i Biotech-IgG AB. Stämman beslutade enligt styrelsens förslag att genom nyemission med företrädare för aktieägarna öka bolagets aktiekapital med högst 2 600 839,95 kronor genom nyemission av högst 52 016 799 av serie B (med ett kvotvärde på 0,05 kr per aktie). Styrelsen avser med föreslagen nyemission erhålla ett belopp på högst 13 Mkr för att utvidga koncernens marknads- och försäljningsverksamhet samt för uppbyggnad av en buffert. Emissionskursen sattes till 0:25 kr per aktie av serie B. Elva (11) befintliga aktier av serie B berättigar till teckning av sju (7) nya aktier av serie B. Avstämningsdag för fastställande av vilka aktieägare som är berättigade att med företrädesrätt teckna nya aktier är den 21 februari 2014. Teckningstiden är 3-17 mars 2014. Handel med teckningsrätter äger rum på handelsplatsen AktieTorget 3 - 12 mars 2014. I den utsträckning inte samtliga aktier tecknas med företrädesrätt skall teckning utan företrädesrätt kunna äga rum inom ramen för emissionens högsta belopp. Teckning utan företrädesrätt skall ske under tiden från och med den 3 mars 2014 till och med den 12 mars 2014. Likviddag är 25 mars 2014.

Med anledning av att den ovan föreslagna nyemissionen krävde en ökning av aktiekapitalet samt antalet aktier som inte ryms inom nuvarande bolagsordning beslutade stämman enligt styrelsens förslag även att bolagsordningens §4 lydelse ändras innebärande en ökning av aktiekapitalets lägsta nivå från 1 500 000 kr till 1 875 000 kr samt högsta nivå från 6 000 000 kr till 7 500 000 kr, samt en ökning av antalet aktier som kan finnas utgivna i bolaget från tidigare lägst 27 500 000 stycken till 37 500 000 stycken samt från tidigare högsta 110 000 000 stycken till 150 000 000 stycken.

Den ovan beslutade nyemissionen genomfördes mellan 3 mars till 31 mars 2014 efter styrelsens beslut om förlängning av teckningstiden. Emissionen tecknades till 32 %. Nyemissionslikviden uppgick till 4,2 MSEK före emissionskostnader, vilka beräknas uppgå till ca 250 tkr.

Bolaget breddade sin produktportfölj inom cancerdiagnostik genom tecknande av nytt distributörsavtal med Amoy Diagnostics.

Biotech-IgG Koncernen fick sin andra skandinaviska order från ett danskt sjukhus om inköp av ett FilmArray® instrument samt tillhörande förbrukningsartiklar under 2014. Ordern kommer uppskattningsvis att under 2014 generera en sammanlagd fakturering på som lägst 350 tkr och som högst 450 tkr.


Viktiga händelser efter periodens utgång

Efter perioden har Bolaget kallat till årsstämma den 5 maj 2014, kl 10:00 på Ideon Science Park, Ideon Agora, Rum Hope, Scheelevägen 15, 223 70 LUND. Registreringen börjar kl 09:45.

Aktieägare som önskar delta i årsstämman skall dels vara införd i den av Euroclear Sweden förda aktieboken den 28 april 2014, dels anmäla sin avsikt att delta i årsstämman till Bolaget senast den 29 april 2014 kl 12:00 under adressen Biotech-IgG AB, Odarslövsvägen 50, 225 92 LUND eller per telefon 046-12 37 40, fax 046-12 37 60, e-mail info@biotech-igg.com

Årsredovisning samt fullständigt förslag publicerades den 14 april 2014 och kan laddas ner från Bolagets hemsida www.biotech-igg.com

Sista dag för handel med BTA B är 25 april 2014. Stoppdagen i Euroclearsystemet är den 30 april 2014 och BTA B kommer att omvandlas till B-aktier per den 5 maj 2014.



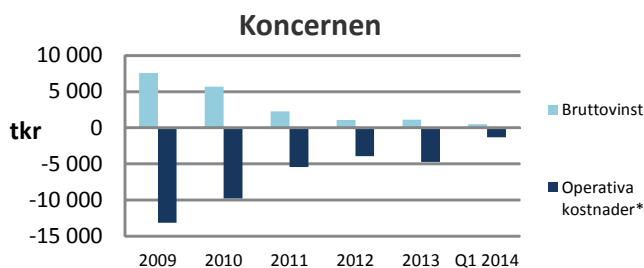
Koncernens utveckling

Verksamheten

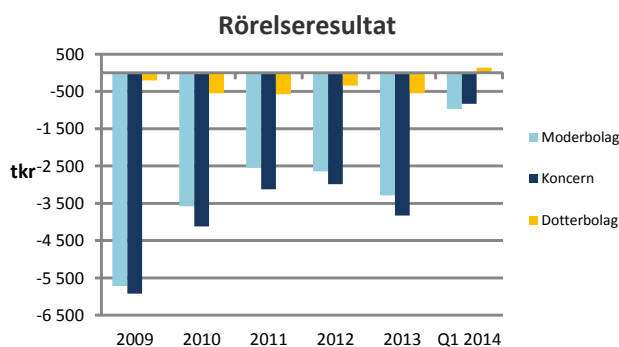
Verksamheten har under Q1 2014 fortsatt utvecklas genom försäljning av externa produkter riktade till kundmålgrupper inom sjukvård och LifeScience. Omstruktureringsarbetemed avsikten att förstärka bolagets regionala försäljningsaktiviteter pågår. Det egna produktsortimentet består i dagsläget av SIRE och BITAR. Bolagets strategi att utöka antalet leverantörer, har varit framgångsrik och har bland annat resulterat i att ett strategiskt avtal under Q1 2013 har slutits med ett amerikanskt bolag om ensamrätt av försäljning av diagnostikprodukter på de svenska och danska respektive marknaderna. Under tredje kvartalet 2013 har Koncernen utökat sitt produktsortiment genom att bli medlemmar i den europeiska IVD-grupperingen DiaMondial. Under fjärde kvartalet har produktportföljen ytterligare förstärkts, bl a inom *Borrelia*-diagnostik, genom ett exklusivt distributionsavtal med ett amerikanskt immundiagnostikföretag för de danska och norska marknaderna.

Nettoomsättning och resultat

Biotech-IgG koncernens nettoomsättning för första kvartalet 2014 uppgick till 1 225 (654) tkr, med ett resultat på -877 (-905) tkr. De investeringar som har gjorts under 2012/2013 för förstärkning av försäljningen har inte hunnit börja generera signifikanta intäkter ännu, vilket bidragit till det negativa rörelseresultatet för dotterbolaget under 2012 och även under 2013, se diagram nedan. Under första kvartalet 2014 har dock dotterbolaget visat vinst. De externa produkterna har även under 2013/2014 fortsatt stått för huvuddelen av koncernens intäkter och uppgår till 100 % av dessa.



Bruttovinsten för koncernen samt de operativa kostnaderna exklusive råvaror och förnödenheter under 2010-2014 finns årsvis representerade i diagrammet nedan. Kostnadsutvecklingen inom koncernen följer en positiv trend och de operativa kostnaderna har stabiliserats. Koncernen övervakar kontinuerligt att den kostnadsbesparingsplan som initierades under 2010 följs. Bruttovinsten håller mellan 2010-2014 en lägre men relativt jämn trend.



*Exklusive råvaror och förnödenheter samt av-/nedskrivningar

Kassaflöde

Kassaflödet från den löpande verksamheten efter förändring av rörelsekapital uppgick till -712 tkr (-940 tkr) och i moderbolaget till -515 tkr (-917 tkr) för 2014.

Likvida medel

Vid periodens slut uppgick kassa och bank i koncernen till 3 515 tkr (456 tkr), varav moderbolaget 3 343 tkr (295 tkr).

Närståendetransaktioner

Transaktioner med närstående under första kvartalet 2014 innefattar kostnader för hyra samt konsultuppdrag enligt styrelsebeslut uppgående till 141 tkr (Implementa Hebe AB). Ytterligare närståendetransaktioner innefattar kostnader för konsultuppdrag (försäljning och VD) på 139 tkr (European Institute of Science AB). Nettofordran på Ajust Holding A/S uppgår per 2014-03-31 till 309 tkr och löper med 4 % årlig ränta. En återbetalningsplan har avtalats där Ajust Holding A/S amorterar 50 tkr per kvartal tills skulden är reglerad. Samtliga transaktioner bedöms ha skett på marknads-mässiga grunder.

Ingen av styrelseledamöterna, de ledande befattningshavarna eller bolagets revisor har - vare sig själva, via bolag eller närstående - haft någon direkt eller indirekt delaktighet i affärstransaktion, som var eller är ovanlig till sin karaktär under nuvarande eller föregående verksamhetsår. Biotech-IgG har inte lämnat lån, garantier eller borgensförbindelser till förmån för styrelseledamöterna, de ledande befattningshavarna eller Biotech-IgGs revisor utöver vad som angivits i denna och tidigare rapporter. Biotech-IgG har ej slutit några avtal med medlemmar ur förvaltnings-, lednings- eller kontrollorgan om förmåner efter det att uppdraget har avslutats.

Framtidsutsikter

Biotech-IgG AB (publ) har under 2014 genomfört en nyemission med företrädare för aktieägarna mellan 3 mars till 31 mars 2014. Nyemissionen tillförde koncernen sammanlagt 4,2 Mkr före emissionskostnader som beräknas uppgå till ca 250 tkr, vilket är tillräckligt för att täcka likviditetsbehovet under 2014.

Moderbolaget

Aktiekapital

Aktiekapitalet uppgick den 31 mars 2014 till 4 087 tkr (3 636 tkr). Aktiekapital som ännu ej var registrerat uppgick till 843 tkr. Antalet aktier i bolaget uppgick vid rapporteringsperiodens utgång till 81 739 684 aktier av serie B samt 16 851 869 st aktier av serie B under registrering. För motsvarande period 2013 uppgick antalet aktier till 72 717 875 aktier av serie B. Biotech-IgG ABs aktie (BIGG B med ISIN-kod SE0002837955) handlas sedan 3 maj 2010 på AktieTorget som är en handelsplats under Finansinspektionens tillsyn. En handelspost omfattar 1 aktie.

Ägarstruktur

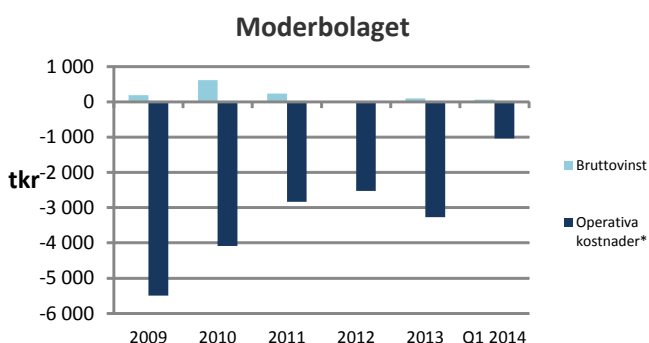
Aktieägare 2014-03-31	Antal aktier [Serie B]	Röster [%]	Aktiekapital [%]
European Institute of Science AB	7 531 400	7,6	7,6
Bo Leander	4 836 608	4,6	4,9
Ulric Aspegrén	3 113 000	3,2	3,2
Kirstin Kriz/Dario Kriz m familj	268 425	0,3	0,3
Övriga (ca. 2 760 aktieägare) med <3%	82 842 120	84,0	84,0
Totalt	98 591 553	100,0	100,0

Insynsperson	Innehav 2014-03-31	Förändring av innehav sedan Q1 2013
Kirstin Kriz och Dario Kriz m bolag*	7 799 825	-
Ulric Aspegrén	3 113 000	-
Margareta Krook	212 500	+12 500
Lars-Olof Hansson	4 346	+724
Edvard Skodic	0	-
Helene Vester	0	-

*Genom innehav i European Institute of Science AB.

Resultat och nettoomsättning

Moderbolagets resultat för Q1 2014 uppgår till -995 tkr (-685 tkr). Se årsvisa siffror i diagram nedan. Nettoomsättningen för Q1 2014 uppgår till 147 tkr (68 tkr) och utgörs av intäkter från externa produkter.



Investeringar

Investeringar i form av patent har skett under Q1 med 2 tkr. De finansiella tillgångarna uppgick per 2014-03-31 till 1 707 tkr varav 1 597 tkr avser aktieinnehav i Biotech-IgG A/S. Innehavet i Biotech IgG A/S ökade fr o m 2011-12-31 beroende på att moderbolaget lämnat aktieägartillskott på 732 tDKK samt 4 216 tDKK för att öka det egna kapitalet i det danska dotterbolaget. Moderbolaget har dessutom per 2011-12-31 skrivit ner 4 216 tDKK som nämnts tidigare. Bolaget har sedan 2013-12-31 och fram till upprättandet av denna rapport inte gjort några pågående eller framtida investeringar som det har gjorts klara åtaganden om.

Väsentliga avtal

- Biotech-IgG AB har ett exklusivt avtal med det amerikanska bolaget Biofire Diagnostics, Inc. (Salt Lake City, Utah, USA) om distribution av FilmArray® System*, ett användarvänligt diagnostiksystem för sjukvården, bestående av instrument och tillhörande förbrukningsartiklar. Avtalet ger Biotech-IgG AB ensamrätt till försäljning av FilmArray® System på de svenska och danska marknaderna.

- Biotech-IgG AB har tecknat ett avtal med DiaMondiaL Group. Avtalet ger Biotech-IgG rätt att representera DiaMondiaL och dess produkter i Sverige, Danmark, Finland och Norge.

- Biotech IgG AB ingick 2009-04-01 ett avtal med Ajust Holding A/S om förvärv av tillgångarna i Ajust Holding A/S. Biotech-IgG erhöll enligt avtal bestämmande inflytande över verksamheten redan 1 januari 2009. Då Alistair Hurst varit långtidssjukskriven och helt frånvarande från verksamheten sedan 2011-06-27 har Alistair Hurst och Biotech-IgG gjort en gemensam överenskommelse om att Alistair Hurst per 2011-12-31 avslutar alla sina uppdrag inom Biotech-IgG Gruppen. I samband med överenskommelsen har konkurrensförbudspunkterna inom överst nämnda avtal upphört att gälla.

- Ett avtal finns med det Tjeckiska bolaget BVT Technologies (CZ) om produktion av Biotech-IgGs förbrukningsartiklar, såsom reagens och buffertar till SIRE Bio Laboratory Systems.

- Biotech-IgG AB har tecknat ett OEM-licensavtal med LifeAssays AB om utveckling, produktion och försäljning av reagens för haltbestämning av immunoglobulin G i industriella applikationer med LifeAssays Reader® och kringutrustning. Dessutom har ett leveransavtal avseende BITAR, instrument samt reagens tecknats med LifeAssays®.

- Biotech-IgG AB har ett antal avtal med distributörer av de egna produkterna inom SIRE och BITAR koncepten.

- Det licensavtal rörande vätskekromatografisk utrustning med European Institute of Science AB som tecknades i februari 2011 har avslutats per 2012-01-01 och ersatts med ett distributionsavtal utan royaltyavgifter.

- Dotterbolaget Biotech-IgG A/S har ett antal avtal med leverantörer för distribution av externa produkter.

- Konsultavtal inom området försäljning har tecknats med European Institute of Science AB.

Personal och övrigt

Antalet anställda i Biotech-IgG AB vid periodens utgång uppgick till 2 personer och i koncernen 3 personer.

I övrigt hänvisas till uppgifter för koncernen.

Biotech-IgG koncernen

Biotech-IgG är leverantör av ett brett sortiment av högkvalitativa produkter för sjukvårdsdiagnostik samt för forskning, rutin- och processapplikationer för LifeScience och livsmedelsindustrin.

Vision

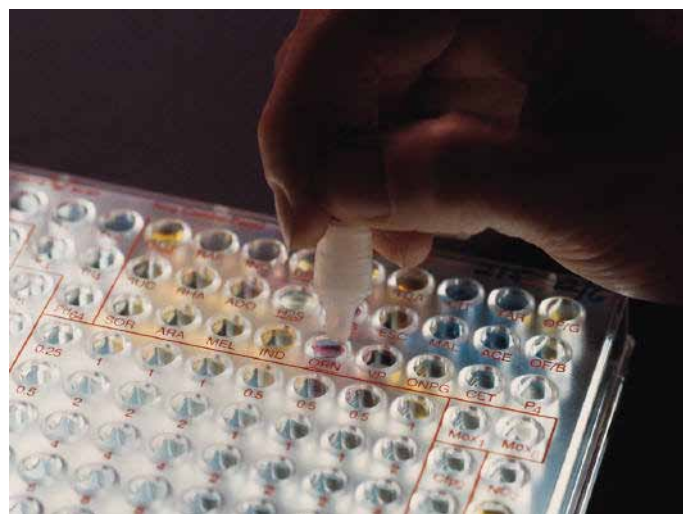
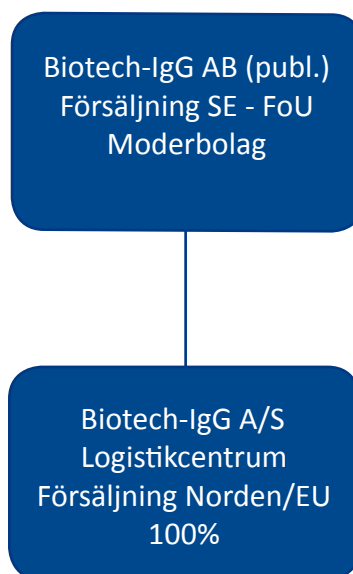
Biotech-IgG koncernens vision är att bli den ledande Skandinaviska distributören av immundiagnostik och LifeScience produkter till sjukvården och som även erbjuder ett komplett sortiment av egna produkter till en väldefinierad kundgrupp som verkar inom analys, produktion och utveckling av proteiner främst antikroppar.

Dotterbolag:

Mer information om dotterbolagens produkter finns på www.biotech-igg.com

Biotech-IgG A/S

Biotech-IgG A/S är en internationell ISO 9001:2008-certifierad leverantör av produkter för forskning, rutin- och processapplikationer inom LifeScience och immundiagnostik. Kunderna återfinns inom sjukhus, vårdcentraler, akademisk och kommersiell forskning och utveckling samt industrin, bl.a. läkemedel- och bioprocessindustrierna.



Risikfaktorer

En investering i Biotech-IgG, vilket innefattar Biotech-IgG koncernen, innebär betydande risker. Bolaget befinner sig i ett tidigt skede av sin utveckling, vilket innebär att risken är hög såväl tekniskt, affärsmässigt som finansiellt. En investering i Biotech-IgG medför hög risknivå, vilket vid negativ utveckling kan innebära att hela det investerade kapitalet förloras. Varje investerare måste själv bilda sig en uppfattning om bolagets möjligheter och risker. Följande faktorer, som inte framställs i någon prioriteringsordning och heller inte gör anspråk på att vara heltäckande, bör övervägas noga vid en utvärdering av bolaget. Vid osäkerhet gällande riskbedömning bör råd inhämtas från kvalificerade rådgivare. För ytterligare riskbeskrivning hänvisas även till Bolagets årsredovisning 2012, sid 20-21 respektive sid 23.

Tidigt utvecklingsstadium

Biotech-IgGs produkter inom SIRE® Bio Laboratory Systems konceptet kräver ytterligare aktiviteter, bla marknads- och försäljningsaktiviteter eller, om t ex tekniska problem eller nya kundbehov uppstår, ytterligare utvecklingsaktiviteter innan betydande försäljningsintäkter kan förväntas. Det finns ingen garanti för att utfallet av sådana aktiviteter kommer att bli positivt eller att produkterna kommer att tas väl emot på marknaden. En ytterligare risk är att potentiella satsningar innebärande förvärv eller uppbyggnad av en marknadsorganisation inte lyckas och att prognosticerade resultat inte uppnås. Biotech-IgGs produkter inom IgG-analys kräver ytterligare aktiviteter inom utveckling, godkännanden och valideringar. Det är förenat med stora kostnader att få t ex MedTek produkter godkända. Dessa kostnader kommer inte att kunna återvinnas om produkten inte uppnår uppsatta kvalitetskrav.

Forskning och utveckling

Även om de resultat som hittills kommit fram är lovande kan det inte garanteras att utfallet av bolagets fortsatta forskning och utveckling inom proteinanalys kommer att vara positiv. Dessutom kan andra bolag utveckla metoder som visar sig vara överlägsna Biotech-IgGs. I båda fallen skulle detta inverka negativt på bolagets möjligheter att generera framtida intäkter. Biotech-IgG har under 2011 valt att outsourca och nedbringa sina tidigare utvecklingsresurser för att minska risker med FoU-kostnaderna.

Konkurrenter

De laboratorieanalys- och medicintekniska områdena utvecklas snabbt och antas fortsätta göra så. Andra företag forskar och utvecklar analysinstrument som kan komma att konkurrera med Biotech-IgGs produkter. Vissa av dessa företag både inom och utanför Sverige har avsevärt större resurser och längre verksamhetshistorik än Biotech-IgG. Uppkomsten av konkurrerande produkter som idag är okända kan innebära en förlust av förväntade framtida marknadsandelar. Konkurrerande produkter kan också störa etableringen av viktiga strategiska allianser med något eller några av de företag som utvecklar analysinstrument. Rätt timing kan vara helt avgörande för denna produkts genomslagskraft.

Försäljningsorganisation

Det kan inte garanteras att förvärvet av verksamheten i Biotech-IgG A/S kommer att påverka resultatet positivt eller att synergieffekter med Biotech-IgG ABs egna produkter kan uppnås. Det kan heller inte utslutas att risken finns att Biotech-IgGs verksamhet och likviditet kan komma att påverkas negativt pga förvärvet. Det kan heller inte garanteras att leverantörer knutna till försäljningsorganisationen kan bibehållas eller nyrekrytering ske. En sådan potentiell risk finns då franska medicinteknikbolaget bioMérieux under Q1 2014 har förvärvat BioFire Diagnostics, med vilket Biotech-IgG har ett distributionsavtal. Det kan inte garanteras att Biotech-IgG får behålla försäljningsrättigheterna efter slutet av 2014 om förvärvet bioMérieux väljer att själva ta hand om försäljningen.

Immateriella rättigheter

Eftersom Biotech-IgGs patentskydd är fördelat på olika patentfamiljer och dessa har begränsats till vissa geografiska områden kan konkurrenter lansera produkter som bygger på liknande teknik på de marknader som inte skyddas av befintliga patent. Bolaget avser dock att driva en fortsatt aktiv patentstrategi för vidareutveckling av patentskydd för existerande samt nyutvecklade produkter. Värdet av Biotech-IgG är delvis beroende av förmågan att erhålla och försvara patent och andra immateriella rättigheter. Det finns ingen garanti för att patenten kommer att ge tillräckligt skydd eller att de inte kommer att kringgås av andra.

Beroende av nyckelpersoner

Biotech-IgG är beroende av ett fåtal nyckelpersoner. Bolagets framtida utveckling beror i hög grad på förmågan att attrahera och behålla kompetent personal. Om någon eller några av dessa nyckelpersoner skulle lämna Biotech-IgG, skulle detta kunna få en negativ effekt på bolagets möjligheter att nå sina planerade utvecklingsmål.

Finansiella risker

Framtida kapitalbehov - Såväl storleken som tidpunkten för Biotech-IgGs framtida kapitalbehov beror bland annat på möjligheterna att gå in i partnerskap och/eller licensavtal, framgångar i forskningsprojekt, försäljning, både externt och internt, testning av produkten samt erhållande av nödvändiga godkännanden från myndigheter av patent och produkter. Biotech IgG kan behöva genomföra framtida nyemissioner. Det finns inga garantier för att nytt kapital, om behov uppstår, kan anskaffas eller att det kan anskaffas på för befintliga aktieägare fördelaktiga villkor.

Valutarisk - I dagsläget har Biotech-IgG främst affärsverksamhet inom Sverige och övriga Skandinavien, Storbritannien och till viss del EU. I en framtid kan antalet länder som Biotech-IgG koncernen är verksam i komma att utökas med ökad exponering för fluktuationer i olika valutor och en ökad risk för påverkan av Biotech-IgGs finansiella ställning.

Kreditrisk - Biotech-IgGs huvudsakliga likvida tillgångar är placerade på bankkonton varför kreditrisken är mycket begränsad i detta avseende. De finansiella fordringarna i Biotech-IgG koncernen uppgår per 2014-03-31 till 4 804 tkr. Biotech-IgG har gjort bedömningen att erforderliga reserveringar har gjorts. Det kan inte utslutas att kreditrisk kan uppstå då vissa leverantörers produkter betingar betydande värden för både kund och leverantör.

Aktie- och aktiemarknadsrelaterade risker

Aktiens likviditet och kurs - Biotech-IgGs aktier är listade på den av Finansinspektionen övervakade marknadsplatsen AktieTorget. Då kursen påverkas av ett antal olika omvärldsfaktorer kan aktiens likviditet förändras över tiden i positiv eller negativ riktning, vilket kan göra att hela det investerade kapitalet kan gå förlorat om förändringen sker i negativ riktning. Eftersom avståndet mellan köp- och säljkurs varierar från tid till annan finns ingen garanti att aktier som förvärvats kan säljas av innehavaren vid varje given tidpunkt.

Ägare med betydande inflytande - Efter fullföljande av eventuella erbjudanden, på samma sätt som innan erbjudanden, kommer ett fåtal av Biotech-IgGs aktieägare troligen att tillsammans äga en väsentlig andel av samtliga utestående aktier. Följaktligen har dessa aktieägare möjlighet att utöva inflytande på alla ärenden som kräver godkännande av aktieägarna.

Övrig information

Redovisningsprinciper

Koncernredovisningen upprättas i enlighet med International Financial Reporting Standards, IFRS. Delårsrapporten för koncernen är upprättad i enlighet med IAS 34, Delårsrapportering och Årsredovisningslagen, och för moderbolaget i enlighet med Årsredovisningslagen och rådet för finansiell rapportering RFR 2 Redovisning för juridiska personer. Delårsrapporten har upprättats i enlighet med de redovisningsprinciper och beräkningsmetoder som framgår av årsredovisningen 2013. Delårsrapporten är liksom tidigare rapporter upprättad i enlighet med fortlevnadsprincipen. Nya standarder och tolkningar som trätt i kraft under 2014 har inte medfört någon effekt på Biotech-IgGs finansiella rapporter för perioden.

Finansiella instrument

Biotech-IgG har för närvarande inga finansiella instrument som värderas till verkligt värde utan samtliga finansiella tillgångar och skulder värderas till upplupet anskaffningsvärde. Biotech-IgG bedömer att det inte finns några väsentliga skillnader mellan verkligt värde och bokfört värde anseende de finansiella tillgångarna och skulderna.



Utdelning per aktie

Styrelsen föreslår att ingen utdelning skall ske för 2013.

Årsstämma

Årsstämman kommer att hållas den 5 maj 2014 kl. 10:00 på Ideon Science Park, Ideon Agora, Rum Hope, Scheelevägen 15, 223 70 Lund.

Ekonomisk information för år 2014/2015:

Delårsrapport Q1 2014:	28 april 2014
Årsstämma 2014:	5 maj 2014
Halvårsrapport Q2 2014:	25 augusti 2014
Delårsrapport Q3 2014:	20 oktober 2014
Bokslutskommuniké Q4 2014:	13 februari 2015

Alla finansiella rapporter och årsredovisningar finns tillgängliga hos Bolaget samt kan laddas ner via Bolagets hemsida www.biotech-igg.com

Uppgifter om bolaget

Biotech-IgG AB (publ)

Org nr 556529-6224
Odarslövsvägen 50, 225 92 Lund, Sweden
Tel +46 (0)46 12 37 40, Fax +46 (0)46 12 37 60
info@biotech-igg.com
www.biotech-igg.com

Denna rapport har ej granskats av bolagets revisor.

Styrelsen och verkställande direktören försäkrar att rapporten ger en rättvisande översikt av moderbolaget och koncernens verksamhet, ställning och resultat samt beskriver väsentliga risker och osäkerhetsfaktorer som företaget och de företag som ingår i koncernen står inför.

Biotech-IgG AB (publ)

Lund, 28 april 2014

Margareta Krook
Styrelseordförande

Dario Kriz
Verkställande direktör

Edvard Skodic
Styrelseledamot

Ulric Aspegrén
Styrelseledamot

Ekonomisk redovisning koncernen

Resultaträkning, koncernen (tkr)	jan-mars 2014	jan-mars 2013	jan-dec 2013
Nettoomsättning	1 225	654	3 410
Förändring lager av produkter i arbete, färdiga varor och påg. arbete för annans räkning	-172	0	343
Övriga rörelseintäkter	25	0	11
Rörelsens kostnader			
<i>Råvaror och förnödenheter</i>	-581	-404	-2 659
<i>Övriga externa kostnader</i>	-829	-644	-2 598
<i>Personalkostnader</i>	-497	-449	-2 150
<i>Av/nedskrivningar av materiella/immateriella anläggningstillgångar</i>	-49	-43	-181
Övriga rörelsekostnader	0	-21	-6
Rörelseresultat	-878	-907	-3 830
Finansiella poster	1	2	-3
Resultat efter finansiella poster	-877	-905	-3 834
Skatt	0	0	0
Periodens resultat	-877	-905	-3 834
Övrigt totalresultat			
Poster som senare kan komma att omklassificeras till resultatet			
<i>Omräkningsdifferenser</i>	0	-8	10
Totalresultat	-877	-913	-3 824
Resultat per aktie	-0,01	-0,01	-0,05
Genomsnittligt antal aktier	81 739 684	72 717 875	76 863 588
Antal aktier vid periodens slut	81 739 684	72 717 875	81 739 684
Antal aktier registrerade i april 2014	16 851 869	0	0

Balansräkning, koncernen (tkr)	31 mars 2014	31 mars 2013	31 dec 2013
Tillgångar			
Anläggningstillgångar			
Immateriella anläggningstillgångar			
<i>Varumärken</i>	0	56	15
<i>Koncessioner, patent och likn. rättigheter</i>	131	202	157
Materiella anläggningstillgångar			
<i>Inventarier, verktyg och installationer</i>	8	30	14
Finansiella tillgångar	110	310	160
Summa anläggningstillgångar	249	598	346
Omsättningstillgångar			
Varulager	908	1 151	1 081
Kortfristiga fordringar			
<i>Kundfordringar</i>	847	375	748
<i>Skattefordran</i>	40	40	32
<i>Övriga fordringar</i>	332	316	326
<i>Förutbetalda kostnader, upplupna intäkter</i>	63	52	80
Kassa och bank	3 515	456	769
Summa omsättningstillgångar	5 705	2 390	3 036
Summa tillgångar	5 954	2 988	3 382

Ekonomisk redovisning koncernen

Balansräkning, koncernen (tkr)	31 mars 2014	31 mars 2013	31 dec 2013
Eget kapital och skulder			
Eget kapital			
<i>Aktiekapital</i>	4 087	3 636	4 087
<i>Aktiekapital ännu ej registrerat</i>	843	0	0
<i>Övrigt tillskjutet kapital</i>	49 411	44 187	46 795
<i>Reserver</i>	-1 032	-1 050	-1 032
<i>Balanserad förlust</i>	-47 914	-44 080	-44 080
<i>Periodens resultat</i>	-877	-905	-3 834
Summa eget kapital*	4 518	1 788	1 936
Långfristiga skulder			
<i>Avsättningar</i>	4	23	3
Kortfristiga skulder			
<i>Leverantörsskulder</i>	760	730	813
<i>Övriga skulder</i>	354	156	293
<i>Upplupna kostnader och förutbetalda intäkter</i>	318	291	337
Summa avsättningar och skulder	1 436	1 200	1 446
Summa eget kapital och skulder	5 954	2 988	3 382

*Per 2014-03-31 hade delemissionslikvid erhållits. Resterande emissionslikvid erhöles under Q2 2014.

Förändringar i eget kapital (tkr)	1 jan-31 mars 2014	1 jan-31 dec 2013
<i>Ingående balans</i>		
Aktiekapital	4 087	3 636
Övrigt tillskjutet kapital	46 795	44 232
Omräkningsreserver	-1 032	-1 042
Balanserat resultat	-47 914	-44 080
<i>Förändring</i>		
Ökning av aktiekapital	-	451
Ökning av aktiekapital, registrerat i april 2014	843	-
Ökning av övrigt tillskjutet kapital	2 616	2 563
Omräkningsreserv	-	10
Balanserat resultat	-	-
Periodens totalresultat	- 877	-3 834
Utgående balans	4 518	1 936

Kassaflödesanalys, koncernen (tkr)	jan-mars 2014	jan-mars 2013	jan-dec 2013
Kassaflöde från verksamheten före förändring i rörelsekapital	-828	-866	-3 641
Förändring i rörelsekapital	116	-74	-9
Kassaflöde från den löpande verksamheten	-712	-940	-3 652
Kassaflöde från investeringsverksamheten	-1	-4	-38
Kassaflöde från finansieringsverksamheten	3 459	-45	3 014
Periodens kassaflöde	2 746	-989	-676
Likvida medel vid periodens början	769	1 445	1 445
Likvida medel vid periodens slut	3 515	456	769

Nyckeltal, koncernen (tkr)	jan-mars 2014	jan-mars 2013	jan-dec 2013
Soliditet (%)	76	60	57
Resultat efter finansnetto (tkr)	-877	-905	-3 834
Resultat (kr/aktie)	-0,01	-0,01	-0,05
Genomsnittligt antal aktier (st)	81 739 684	72 717 875	76 863 588
Antal aktier (st)	81 739 684	72 717 875	81 739 684
Aktier registrerade i april 2014	16 851 869	-	-
Eget kapital per aktie (kr)	0,05	0,02	0,02

Ekonomisk redovisning moderbolaget

Resultaträkning, moderbolag (tkr)	jan-mars 2014	jan-mars 2013	jan-dec 2013
Nettoomsättning	147	68	542
Förändring lager av produkter i arbete, färdiga varor och påg. arbete för annans räkning	0	0	-91
Övriga rörelseintäkter	1	0	11
Rörelsens kostnader			
<i>Råvaror och förnödenheter</i>	-83	-43	-367
<i>Övriga externa kostnader</i>	-648	-449	-1 896
<i>Personalkostnader</i>	-384	-212	-1 371
<i>Av/nedskrivningar av materiella/ immateriella anläggningstillgångar</i>	-31	-27	-114
<i>Övriga rörelsekostnader</i>	0	-26	0
Rörelseresultat	-998	-689	-3 286
Finansiella poster	3	4	10
Resultat efter finansiella poster	-995	-685	-3 276
Skatt	0	0	0
Periodens resultat	-995	-685	-3 276
Periodens totalresultat	-995	-685	-3 276

Balansräkning, moderbolag (tkr)	31 mars 2014	31 mars 2013	31 dec 2013
Tillgångar			
Immateriella anläggningstillgångar			
<i>Patent</i>	131	202	157
Materiella anläggningstillgångar			
<i>Inventarier, verktyg och installationer</i>	8	21	11
Finansiella tillgångar			
<i>Andelar i koncernföretag</i>	1 597	1 597	1 597
<i>Andra långfristiga fordringar</i>	110	310	160
Summa anläggningstillgångar	1 846	2 130	1 925
Omsättningstillgångar			
Varulager	396	486	396
Kortfristiga fordringar			
<i>Kundfordringar</i>	47	68	379
<i>Fordringar koncernföretag</i>	497	0	400
<i>Skattefordran</i>	40	40	32
<i>Övriga fordringar</i>	332	319	316
<i>Förutbetalda kostnader, upplupna intäkter</i>	48	43	48
Kassa och bank	3 343	295	401
Summa omsättningstillgångar	4 703	1 251	1 972
Summa tillgångar	6 549	3 381	3 897

Ekonomisk redovisning moderbolaget

Balansräkning, moderbolag (tkr)	31 mars 2014	31 mars 2013	31 dec 2013
Eget kapital och skulder			
Bundet Eget kapital			
<i>Aktiekapital</i>	4 087	3 636	4 087
<i>Aktiekapital ännu ej registrerat</i>	843	0	0
Fritt Eget kapital			
<i>Överkursfond</i>	5 526	302	2 910
<i>Balanserad förlust</i>	-3 704	-428	-428
<i>Periodens resultat</i>	-995	-685	-3 276
Summa eget kapital*	5 756	2 825	3 293
Kortfristiga skulder			
<i>Leverantörsskulder</i>	459	255	253
<i>Skulder koncernföretag</i>	0	37	0
<i>Övriga skulder</i>	46	24	45
<i>Upplupna kostnader och förutbetalda intäkter</i>	288	240	306
Summa skulder	793	556	604
Summa eget kapital och skulder	6 549	3 381	3 897

*Per 2014-03-31 hade delemissionslikvid erhållits. Resterande emissionslikvid erhöles under Q2 2014.

Förändringar i eget kapital (tkr)	1 jan-31 mars 2014	1 jan-31 dec 2013
<i>Ingående balans</i>		
Aktiekapital	4 087	3 636
Överkursfond	2 910	347
Balanserat resultat	-3 704	-428
<i>Förändring</i>		
Ökning av aktiekapital	-	451
Aktiekapital registrerat i april 2014	843	-
Överkursfond	2 616	2 563
Balanserat resultat	-	-
Periodens totalresultat	-996	-3 276
Utgående balans	5 756	3 293

Kassaflödesanalys, moderbolag (tkr)	jan-mars 2014	jan-mars 2013	jan-dec 2013
Kassaflöde från verksamheten före förändring i rörelsekapital	-965	-658	-3 162
Förändring i rörelsekapital	450	-259	-676
Kassaflöde från den löpande verksamheten	-515	-917	-3 838
Kassaflöde från investeringsverksamheten	-2	-6	-38
Kassaflöde från finansieringsverksamheten	3 459	-45	3 014
Periodens kassaflöde	2 942	-968	-862
Likvida medel vid periodens början	401	1 263	1 263
Likvida medel vid periodens slut	3 343	295	401

Nyckeltal, moderbolaget	jan-mars 2014	jan-mars 2013	jan-dec 2013
Soliditet (%)	88	84	80
Resultat efter finansnetto (tkr)	-996	-685	-3 276
Resultat (kr/aktie)	-0,01	-0,01	-0,04
Genomsnittligt antal aktier (st)	81 739 684	72 717 875	76 863 588
Antal aktier (st)	81 739 684	72 717 875	81 739 684
Antal aktier registrerade i april 2014	16 851 869	-	-
Eget kapital per aktie (kr)	0,06	0,04	0,04



Biotech-IgG AB (publ)
Org nr 556529-6224
Odarslösvägen 50
225 92 Lund, Sweden
Tel +46 (0)46 12 37 40
Fax +46 (0)46 12 37 60
www.biotech-igg.com
info@biotech-igg.com